

Ergebnisdokumentation Landtagswahl 15.05.2022

Amtliches Endergebnis

Erstellt am: Donnerstag, 19.05.2022 15:01:29 Uhr

Herausgeber:



Kreis Kleve
Die Landrätin
Nassauerallee 15-23
47533 Kleve
Tel.: 02821 / 85-0
Fax: 02821 / 85-500
E-Mail: info@kreis-kleve.de

Inhaltsverzeichnis

Gesamtergebnisse	1
Gesamtergebnis (Kreiswahlleiter).....	2
Kreiswahlbezirke	6
1 Kranenburg 01.....	7
2 Kleve 02.....	11
3 Kleve 03.....	15
4 Kleve 04.....	19
5 Kleve 05.....	23
6 Emmerich am Rhein 06.....	27
7 Emmerich am Rhein 07.....	31
8 Emmerich am Rhein/Rees 08.....	35
9 Rees 09.....	39
10 Rees 10.....	43
11 Bedburg-Hau 11.....	47
12 Kalkar 12.....	51
13 Goch 13.....	55
14 Goch 14.....	59
15 Goch 15.....	63
16 Uedem/Kalkar/Wf.-Kevelaer 16.....	67
17 Weeze 17.....	71
18 Wallfahrtsstadt Kevelaer 18.....	75
19 Wallfahrtsstadt Kevelaer 19.....	79
20 Geldern 20.....	83
21 Geldern 21.....	87
22 Geldern 22.....	91
23 Kerken 23.....	95
24 Issum 24.....	99
25 Rheurdt/Issum/Kerken 25.....	103
26 Straelen 26.....	107
27 Wachtendonk/Straelen 27.....	111
Wahlkreise	115
54 Kleve I.....	116
55 Kleve II.....	120
Kommunen	124
150 Rheurdt.....	125
420 Emmerich am Rhein.....	129
460 Rees.....	133
510 Bedburg-Hau.....	137
520 Goch.....	141
530 Kalkar.....	145
540 Kleve.....	149
550 Kranenburg.....	153
560 Uedem.....	157
610 Geldern.....	161
620 Issum.....	165
630 Kerken.....	169
640 Wallfahrtsstadt Kevelaer.....	173
650 Straelen.....	177
660 Wachtendonk.....	181
670 Weeze.....	185

Gesamtergebnisse

Gesamtergebnis (Kreiswahlleiter)

	LTW 2022	LTW 2017	Differenz
Anzahl Stimmbezirke	278		
Wahlbeteiligung	55,11%	64,95%	-9,84%
Wahlberechtigte insgesamt	224.527	226.567	-2.040
Wahlberechtigte ohne Sperrvermerk	161.671	192.088	-30.417
Wahlberechtigte mit Sperrvermerk	62.856	34.479	+28.377
Wahlberechtigte § 3 Abs. 4 LWG	0	0	0
Wähler insgesamt	123.738	147.148	-23.410
Wähler mit Wahlschein	58.275	32.992	+25.283

Erststimmen

	LTW 2022	LTW 2017	Differenz
Ungültige Stimmen	1.615	1.974	-359
Gültige Stimmen	122.123	145.174	-23.051

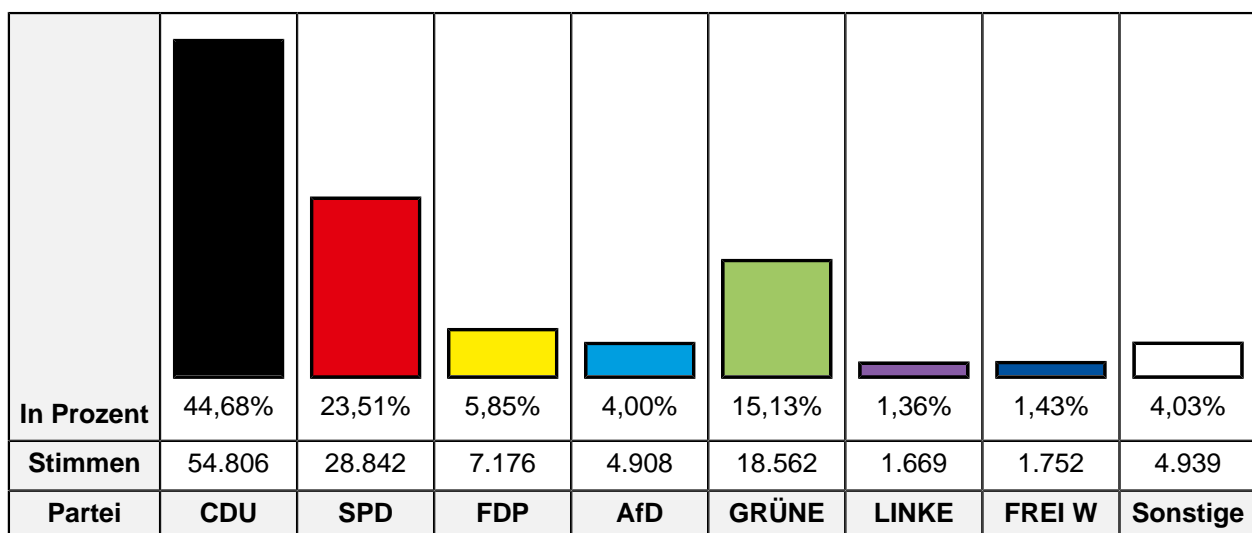
In Prozent	44,23%	25,35%	6,44%	2,06%	15,86%	1,91%	3,59%	0,57%
Stimmen	54.016	30.961	7.869	2.512	19.364	2.328	4.381	692
Partei	CDU	SPD	FDP	AfD	GRÜNE	LINKE	FREI W	Basis

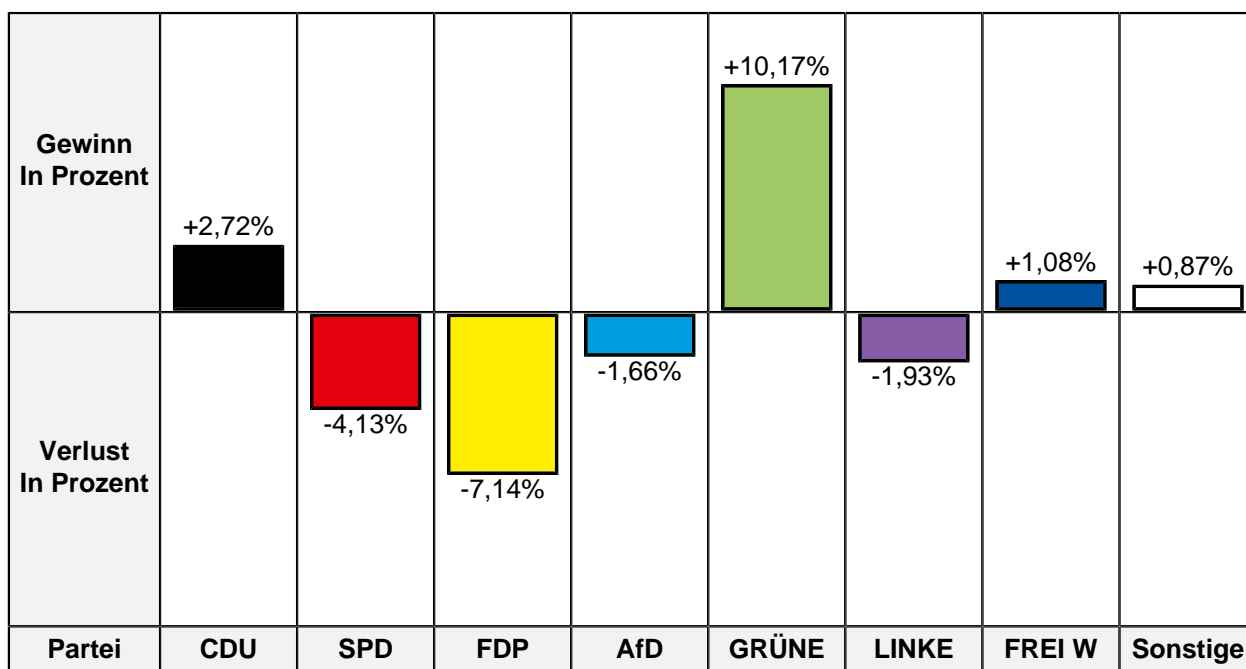
Gewinn In Prozent					+10,26%		+3,59%	+0,57%
Verlust In Prozent	-3,16%	-3,70%	-2,44%	-2,32%		-1,37%		
Partei	CDU	SPD	FDP	AfD	GRÜNE	LINKE	FREI W	Basis

Partei	LTW 2022 Stimmen	LTW 2022 Prozent	LTW 2017 Stimmen	LTW 2017 Prozent	Differenz Stimmen	Differenz In Prozent
CDU	54.016	44,23%	68.803	47,39%	-14.787	-3,16%
SPD	30.961	25,35%	42.170	29,05%	-11.209	-3,70%
FDP	7.869	6,44%	12.896	8,88%	-5.027	-2,44%
AfD	2.512	2,06%	6.353	4,38%	-3.841	-2,32%
GRÜNE	19.364	15,86%	8.129	5,60%	+11.235	+10,26%
DIE LINKE	2.328	1,91%	4.764	3,28%	-2.436	-1,37%
FREIE WÄHLER	4.381	3,59%	-/-	-/-	+4.381	+3,59%
dieBasis	692	0,57%	-/-	-/-	+692	+0,57%
PIRATEN	-/-	-/-	2.059	1,42%	-2.059	-1,42%

Zweitstimmen

	LTW 2022	LTW 2017	Differenz
Ungültige Stimmen	1.084	1.429	-345
Gültige Stimmen	122.654	145.719	-23.065





Partei	LTW 2022 Stimmen	LTW 2022 Prozent	LTW 2017 Stimmen	LTW 2017 Prozent	Differenz Stimmen	Differenz In Prozent
CDU	54.806	44,68%	61.145	41,96%	-6.339	+2,72%
SPD	28.842	23,51%	40.274	27,64%	-11.432	-4,13%
FDP	7.176	5,85%	18.926	12,99%	-11.750	-7,14%
AfD	4.908	4,00%	8.241	5,66%	-3.333	-1,66%
GRÜNE	18.562	15,13%	7.230	4,96%	+11.332	+10,17%
DIE LINKE	1.669	1,36%	4.797	3,29%	-3.128	-1,93%
PIRATEN	251	0,20%	1.214	0,83%	-963	-0,63%
Die PARTEI	816	0,67%	571	0,39%	+245	+0,28%
FREIE WÄHLER	1.752	1,43%	507	0,35%	+1.245	+1,08%
BIG	42	0,03%	63	0,04%	-21	-0,01%
ÖDP	140	0,11%	168	0,12%	-28	-0,01%
Volksabstimmung	75	0,06%	109	0,07%	-34	-0,01%
MLPD	22	0,02%	70	0,05%	-48	-0,03%
DIE VIOLETTEN	63	0,05%	114	0,08%	-51	-0,03%
Gesundheitsforschung	127	0,10%	75	0,05%	+52	+0,05%
ZENTRUM	78	0,06%	44	0,03%	+34	+0,03%
DKP	17	0,01%	19	0,01%	-2	0,00%
dieBasis	874	0,71%	-/-	-/-	+874	+0,71%
DSP	71	0,06%	-/-	-/-	+71	+0,06%
Die Urbane.	56	0,05%	-/-	-/-	+56	+0,05%
LIEBE	153	0,12%	-/-	-/-	+153	+0,12%

Partei	LTW 2022 Stimmen	LTW 2022 Prozent	LTW 2017 Stimmen	LTW 2017 Prozent	Differenz Stimmen	Differenz In Prozent
FAMILIE	241	0,20%	-/-	-/-	+241	+0,20%
neo	26	0,02%	-/-	-/-	+26	+0,02%
Die Humanisten	96	0,08%	-/-	-/-	+96	+0,08%
PdF	85	0,07%	-/-	-/-	+85	+0,07%
LfK	95	0,08%	-/-	-/-	+95	+0,08%
Tierschutzpartei	1.198	0,98%	-/-	-/-	+1.198	+0,98%
Team Todenhöfer	86	0,07%	-/-	-/-	+86	+0,07%
Volt	327	0,27%	-/-	-/-	+327	+0,27%
JED	-/-	-/-	122	0,08%	-122	-0,08%
DBD	-/-	-/-	63	0,04%	-63	-0,04%
NPD	-/-	-/-	435	0,30%	-435	-0,30%
BGE	-/-	-/-	63	0,04%	-63	-0,04%
AUFBRUCH C	-/-	-/-	36	0,02%	-36	-0,02%
TIERSCHUTZliste	-/-	-/-	953	0,65%	-953	-0,65%
DIE RECHTE	-/-	-/-	40	0,03%	-40	-0,03%
REP	-/-	-/-	78	0,05%	-78	-0,05%
Schöner Leben	-/-	-/-	64	0,04%	-64	-0,04%
PARTEILOSE WG "BRD"	-/-	-/-	30	0,02%	-30	-0,02%
PAN	-/-	-/-	28	0,02%	-28	-0,02%
FBI / Freie Wähler	-/-	-/-	37	0,03%	-37	-0,03%
AD-Demokra	-/-	-/-	41	0,03%	-41	-0,03%
V-Partei ³	-/-	-/-	162	0,11%	-162	-0,11%

Kreiswahlbezirke

1 Kranenburg 01

	LTW 2022	LTW 2017	Differenz
Anzahl Stimmbezirke	14		
Wahlbeteiligung	57,77%	68,07%	-10,30%
Wahlberechtigte insgesamt	6.055	5.885	+170
Wahlberechtigte ohne Sperrvermerk	4.457	5.074	-617
Wahlberechtigte mit Sperrvermerk	1.598	811	+787
Wahlberechtigte § 3 Abs. 4 LWG	0	0	0
Wähler insgesamt	3.498	4.006	-508
Wähler mit Wahlschein	1.449	782	+667

Erststimmen

	LTW 2022	LTW 2017	Differenz
Ungültige Stimmen	64	51	+13
Gültige Stimmen	3.434	3.955	-521

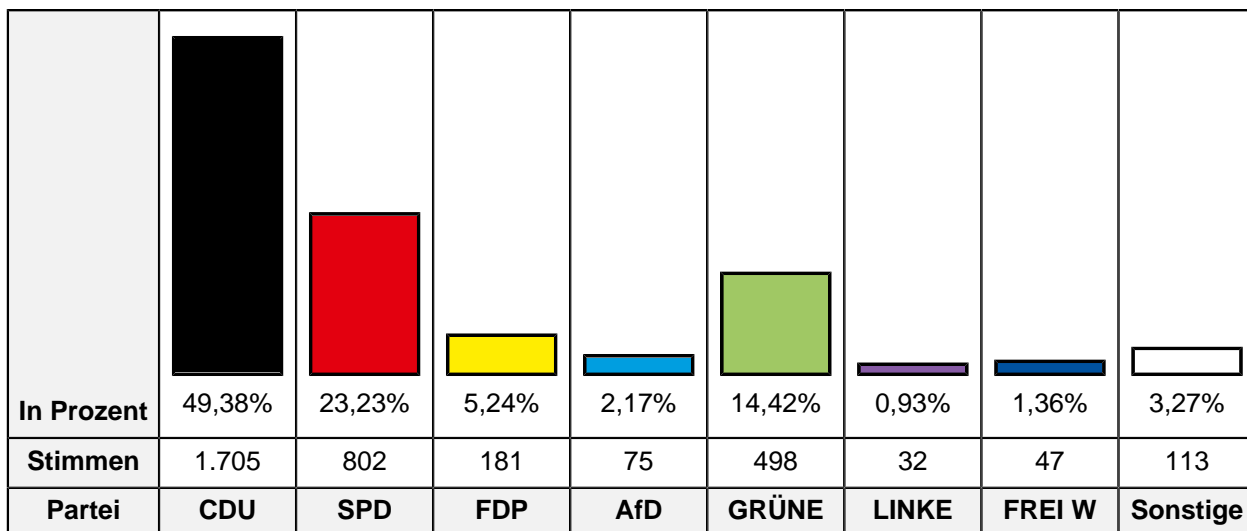
In Prozent	48,31%	24,17%	5,97%	16,95%	1,31%	3,29%
Stimmen	1.659	830	205	582	45	113
Partei	CDU	SPD	FDP	GRÜNE	LINKE	FREI W

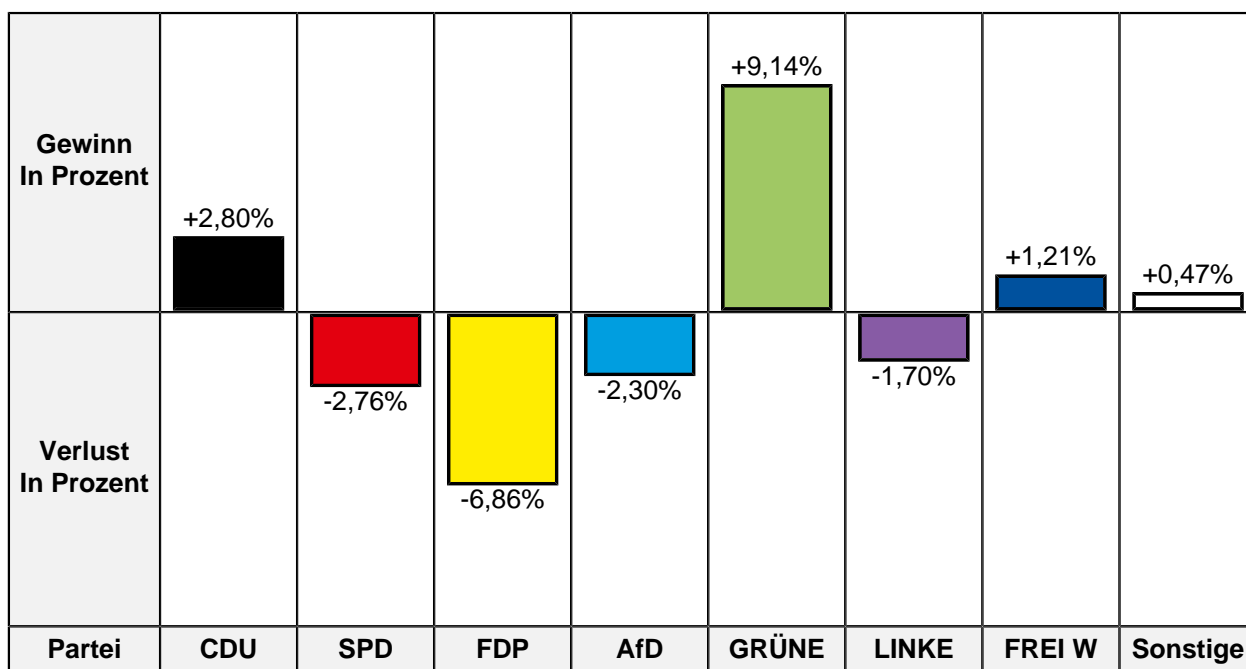
Gewinn In Prozent				+11,31%		+3,29%
Verlust In Prozent	-1,78%	-3,49%	-3,51%		-1,55%	
Partei	CDU	SPD	FDP	GRÜNE	LINKE	FREI W

Partei	LTW 2022 Stimmen	LTW 2022 Prozent	LTW 2017 Stimmen	LTW 2017 Prozent	Differenz Stimmen	Differenz In Prozent
CDU	1.659	48,31%	1.981	50,09%	-322	-1,78%
SPD	830	24,17%	1.094	27,66%	-264	-3,49%
FDP	205	5,97%	375	9,48%	-170	-3,51%
GRÜNE	582	16,95%	223	5,64%	+359	+11,31%
DIE LINKE	45	1,31%	113	2,86%	-68	-1,55%
FREIE WÄHLER	113	3,29%	-/-	-/-	+113	+3,29%
PIRATEN	-/-	-/-	49	1,24%	-49	-1,24%
AfD	-/-	-/-	120	3,03%	-120	-3,03%

Zweitstimmen

	LTW 2022	LTW 2017	Differenz
Ungültige Stimmen	45	47	-2
Gültige Stimmen	3.453	3.959	-506





Partei	LTW 2022 Stimmen	LTW 2022 Prozent	LTW 2017 Stimmen	LTW 2017 Prozent	Differenz Stimmen	Differenz In Prozent
CDU	1.705	49,38%	1.844	46,58%	-139	+2,80%
SPD	802	23,23%	1.029	25,99%	-227	-2,76%
FDP	181	5,24%	479	12,10%	-298	-6,86%
AfD	75	2,17%	177	4,47%	-102	-2,30%
GRÜNE	498	14,42%	209	5,28%	+289	+9,14%
DIE LINKE	32	0,93%	104	2,63%	-72	-1,70%
PIRATEN	9	0,26%	26	0,66%	-17	-0,40%
Die PARTEI	17	0,49%	12	0,30%	+5	+0,19%
FREIE WÄHLER	47	1,36%	6	0,15%	+41	+1,21%
BIG	1	0,03%	1	0,03%	0	0,00%
ÖDP	5	0,14%	7	0,18%	-2	-0,04%
Volksabstimmung	4	0,12%	5	0,13%	-1	-0,01%
MLPD	0	0,00%	2	0,05%	-2	-0,05%
DIE VIOLETTEN	2	0,06%	4	0,10%	-2	-0,04%
Gesundheitsforschung	4	0,12%	2	0,05%	+2	+0,07%
ZENTRUM	0	0,00%	2	0,05%	-2	-0,05%
DKP	1	0,03%	0	0,00%	+1	+0,03%
dieBasis	13	0,38%	-/-	-/-	+13	+0,38%
DSP	2	0,06%	-/-	-/-	+2	+0,06%
Die Urbane.	2	0,06%	-/-	-/-	+2	+0,06%
LIEBE	2	0,06%	-/-	-/-	+2	+0,06%

Partei	LTW 2022 Stimmen	LTW 2022 Prozent	LTW 2017 Stimmen	LTW 2017 Prozent	Differenz Stimmen	Differenz In Prozent
FAMILIE	3	0,09%	-/-	-/-	+3	+0,09%
neo	2	0,06%	-/-	-/-	+2	+0,06%
Die Humanisten	3	0,09%	-/-	-/-	+3	+0,09%
PdF	1	0,03%	-/-	-/-	+1	+0,03%
LfK	3	0,09%	-/-	-/-	+3	+0,09%
Tierschutzpartei	26	0,75%	-/-	-/-	+26	+0,75%
Team Todenhöfer	1	0,03%	-/-	-/-	+1	+0,03%
Volt	12	0,35%	-/-	-/-	+12	+0,35%
JED	-/-	-/-	2	0,05%	-2	-0,05%
DBD	-/-	-/-	2	0,05%	-2	-0,05%
NPD	-/-	-/-	9	0,23%	-9	-0,23%
BGE	-/-	-/-	1	0,03%	-1	-0,03%
AUFBRUCH C	-/-	-/-	1	0,03%	-1	-0,03%
TIERSCHUTZliste	-/-	-/-	23	0,58%	-23	-0,58%
DIE RECHTE	-/-	-/-	0	0,00%	0	0,00%
REP	-/-	-/-	2	0,05%	-2	-0,05%
Schöner Leben	-/-	-/-	4	0,10%	-4	-0,10%
PARTEILOSE WG "BRD"	-/-	-/-	0	0,00%	0	0,00%
PAN	-/-	-/-	0	0,00%	0	0,00%
FBI / Freie Wähler	-/-	-/-	1	0,03%	-1	-0,03%
AD-Demokra	-/-	-/-	1	0,03%	-1	-0,03%
V-Partei³	-/-	-/-	4	0,10%	-4	-0,10%

2 Kleve 02

	LTW 2022	LTW 2017	Differenz
Anzahl Stimmbezirke	13		
Wahlbeteiligung	53,15%	67,98%	-14,83%
Wahlberechtigte insgesamt	9.203	9.429	-226
Wahlberechtigte ohne Sperrvermerk	6.577	7.982	-1.405
Wahlberechtigte mit Sperrvermerk	2.626	1.447	+1.179
Wahlberechtigte § 3 Abs. 4 LWG	0	0	0
Wähler insgesamt	4.891	6.410	-1.519
Wähler mit Wahlschein	2.296	1.710	+586

Erststimmen

	LTW 2022	LTW 2017	Differenz
Ungültige Stimmen	74	89	-15
Gültige Stimmen	4.817	6.321	-1.504

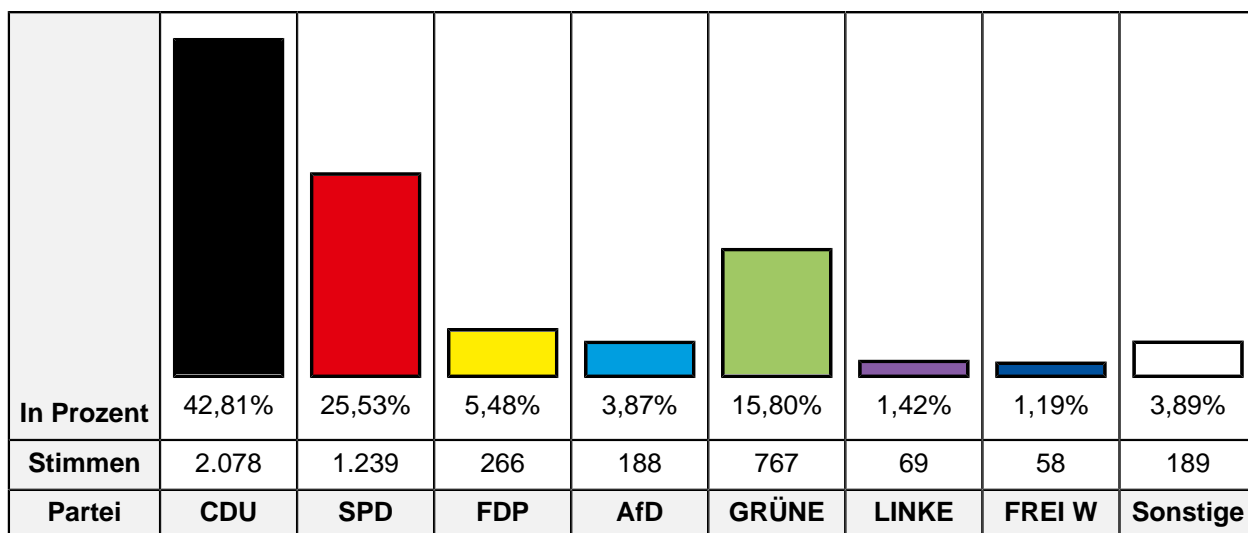
In Prozent	42,52%	27,15%	6,21%	17,73%	2,22%	4,17%
Stimmen	2.048	1.308	299	854	107	201
Partei	CDU	SPD	FDP	GRÜNE	LINKE	FREI W

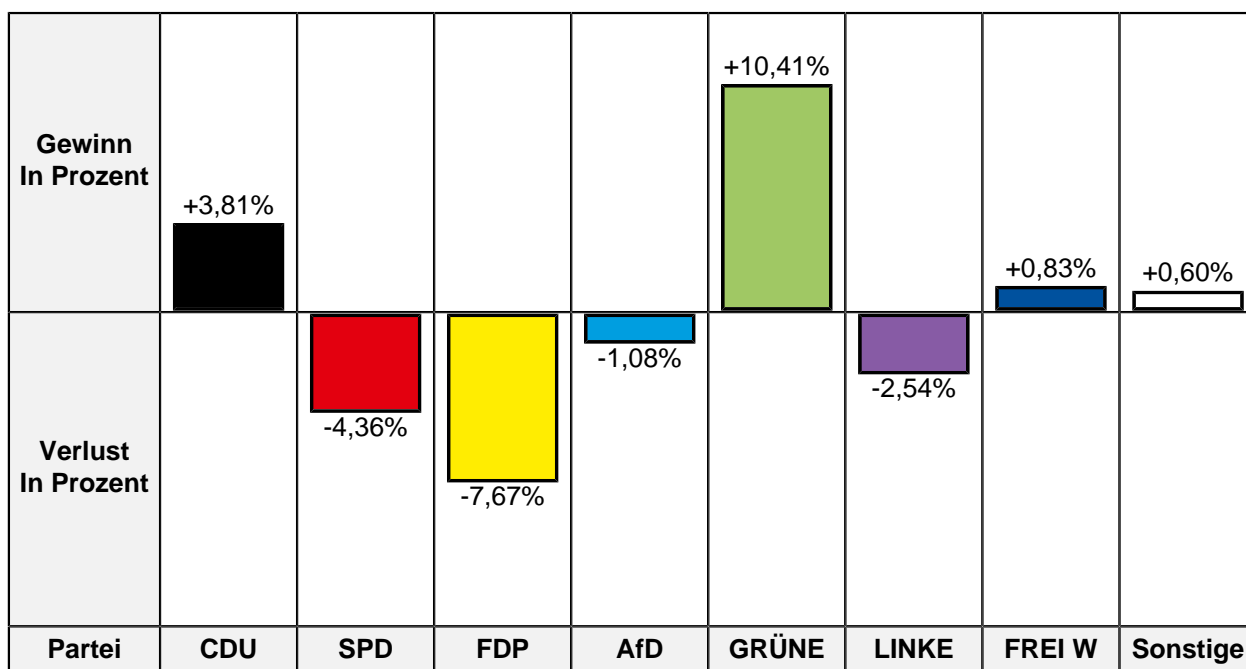
Gewinn In Prozent				+12,18%		+4,17%
Verlust In Prozent	-1,57%	-4,44%	-3,16%		-1,99%	
Partei	CDU	SPD	FDP	GRÜNE	LINKE	FREI W

Partei	LTW 2022 Stimmen	LTW 2022 Prozent	LTW 2017 Stimmen	LTW 2017 Prozent	Differenz Stimmen	Differenz In Prozent
CDU	2.048	42,52%	2.787	44,09%	-739	-1,57%
SPD	1.308	27,15%	1.997	31,59%	-689	-4,44%
FDP	299	6,21%	592	9,37%	-293	-3,16%
GRÜNE	854	17,73%	351	5,55%	+503	+12,18%
DIE LINKE	107	2,22%	266	4,21%	-159	-1,99%
FREIE WÄHLER	201	4,17%	-/-	-/-	+201	+4,17%
PIRATEN	-/-	-/-	93	1,47%	-93	-1,47%
AfD	-/-	-/-	235	3,72%	-235	-3,72%

Zweitstimmen

	LTW 2022	LTW 2017	Differenz
Ungültige Stimmen	37	67	-30
Gültige Stimmen	4.854	6.343	-1.489





Partei	LTW 2022 Stimmen	LTW 2022 Prozent	LTW 2017 Stimmen	LTW 2017 Prozent	Differenz Stimmen	Differenz In Prozent
CDU	2.078	42,81%	2.474	39,00%	-396	+3,81%
SPD	1.239	25,53%	1.896	29,89%	-657	-4,36%
FDP	266	5,48%	834	13,15%	-568	-7,67%
AfD	188	3,87%	314	4,95%	-126	-1,08%
GRÜNE	767	15,80%	342	5,39%	+425	+10,41%
DIE LINKE	69	1,42%	251	3,96%	-182	-2,54%
PIRATEN	10	0,21%	55	0,87%	-45	-0,66%
Die PARTEI	33	0,68%	29	0,46%	+4	+0,22%
FREIE WÄHLER	58	1,19%	23	0,36%	+35	+0,83%
BIG	4	0,08%	2	0,03%	+2	+0,05%
ÖDP	3	0,06%	9	0,14%	-6	-0,08%
Volksabstimmung	3	0,06%	3	0,05%	0	+0,01%
MLPD	0	0,00%	2	0,03%	-2	-0,03%
DIE VIOLETTEN	2	0,04%	8	0,13%	-6	-0,09%
Gesundheitsforschung	2	0,04%	3	0,05%	-1	-0,01%
ZENTRUM	2	0,04%	0	0,00%	+2	+0,04%
DKP	2	0,04%	2	0,03%	0	+0,01%
dieBasis	22	0,45%	-/-	-/-	+22	+0,45%
DSP	1	0,02%	-/-	-/-	+1	+0,02%
Die Urbane.	1	0,02%	-/-	-/-	+1	+0,02%
LIEBE	5	0,10%	-/-	-/-	+5	+0,10%

Partei	LTW 2022 Stimmen	LTW 2022 Prozent	LTW 2017 Stimmen	LTW 2017 Prozent	Differenz Stimmen	Differenz In Prozent
FAMILIE	14	0,29%	-/-	-/-	+14	+0,29%
neo	1	0,02%	-/-	-/-	+1	+0,02%
Die Humanisten	6	0,12%	-/-	-/-	+6	+0,12%
PdF	1	0,02%	-/-	-/-	+1	+0,02%
LfK	4	0,08%	-/-	-/-	+4	+0,08%
Tierschutzpartei	49	1,01%	-/-	-/-	+49	+1,01%
Team Todenhöfer	5	0,10%	-/-	-/-	+5	+0,10%
Volt	19	0,39%	-/-	-/-	+19	+0,39%
JED	-/-	-/-	4	0,06%	-4	-0,06%
DBD	-/-	-/-	5	0,08%	-5	-0,08%
NPD	-/-	-/-	17	0,27%	-17	-0,27%
BGE	-/-	-/-	2	0,03%	-2	-0,03%
AUFBRUCH C	-/-	-/-	2	0,03%	-2	-0,03%
TIERSCHUTZliste	-/-	-/-	40	0,63%	-40	-0,63%
DIE RECHTE	-/-	-/-	0	0,00%	0	0,00%
REP	-/-	-/-	3	0,05%	-3	-0,05%
Schöner Leben	-/-	-/-	3	0,05%	-3	-0,05%
PARTEILOSE WG "BRD"	-/-	-/-	2	0,03%	-2	-0,03%
PAN	-/-	-/-	1	0,02%	-1	-0,02%
FBI / Freie Wähler	-/-	-/-	1	0,02%	-1	-0,02%
AD-Demokra	-/-	-/-	3	0,05%	-3	-0,05%
V-Partei³	-/-	-/-	13	0,20%	-13	-0,20%

3 Kleve 03

	LTW 2022	LTW 2017	Differenz
Anzahl Stimmbezirke	10		
Wahlbeteiligung	48,65%	63,40%	-14,75%
Wahlberechtigte insgesamt	8.718	8.704	+14
Wahlberechtigte ohne Sperrvermerk	6.062	7.177	-1.115
Wahlberechtigte mit Sperrvermerk	2.656	1.527	+1.129
Wahlberechtigte § 3 Abs. 4 LWG	0	0	0
Wähler insgesamt	4.241	5.518	-1.277
Wähler mit Wahlschein	2.226	1.662	+564

Erststimmen

	LTW 2022	LTW 2017	Differenz
Ungültige Stimmen	67	85	-18
Gültige Stimmen	4.174	5.433	-1.259

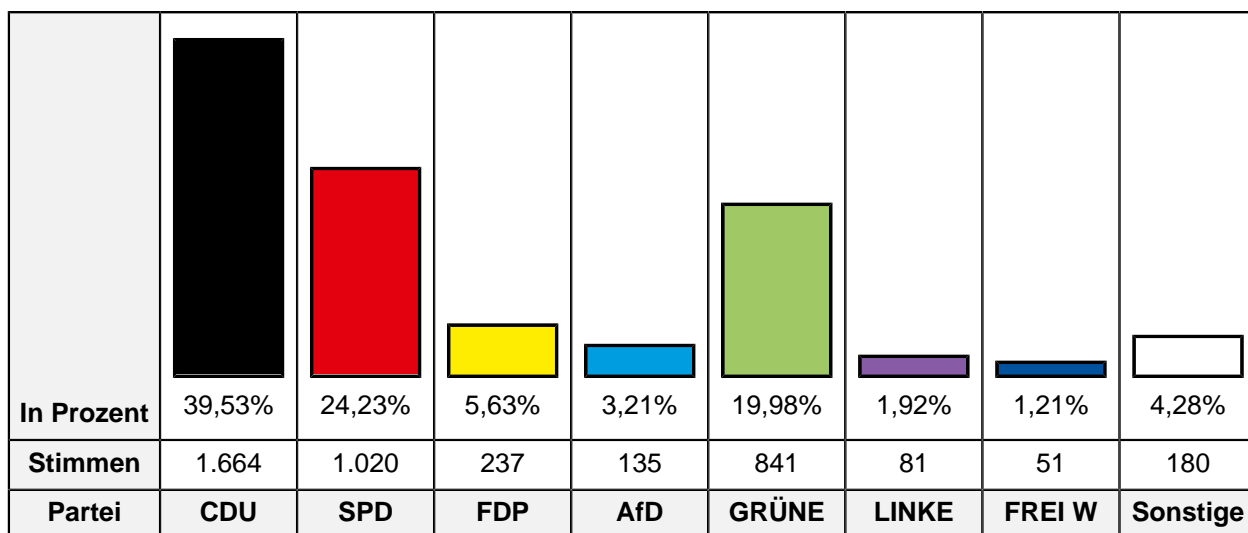
In Prozent	38,19%	25,56%	6,35%	23,14%	2,78%	3,98%
Stimmen	1.594	1.067	265	966	116	166
Partei	CDU	SPD	FDP	GRÜNE	LINKE	FREI W

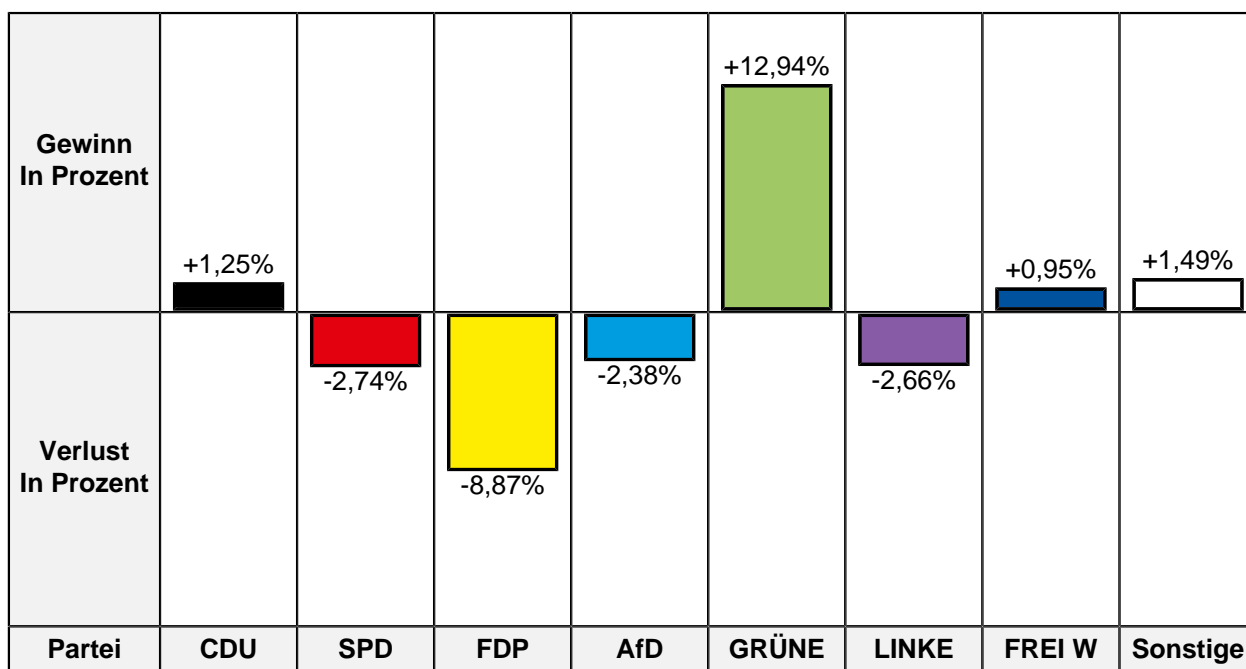
Gewinn In Prozent				+16,15%		+3,98%
Verlust In Prozent	-4,48%	-3,37%	-4,27%		-2,43%	
Partei	CDU	SPD	FDP	GRÜNE	LINKE	FREI W

Partei	LTW 2022 Stimmen	LTW 2022 Prozent	LTW 2017 Stimmen	LTW 2017 Prozent	Differenz Stimmen	Differenz In Prozent
CDU	1.594	38,19%	2.318	42,67%	-724	-4,48%
SPD	1.067	25,56%	1.572	28,93%	-505	-3,37%
FDP	265	6,35%	577	10,62%	-312	-4,27%
GRÜNE	966	23,14%	380	6,99%	+586	+16,15%
DIE LINKE	116	2,78%	283	5,21%	-167	-2,43%
FREIE WÄHLER	166	3,98%	-/-	-/-	+166	+3,98%
PIRATEN	-/-	-/-	60	1,10%	-60	-1,10%
AfD	-/-	-/-	243	4,47%	-243	-4,47%

Zweitstimmen

	LTW 2022	LTW 2017	Differenz
Ungültige Stimmen	32	61	-29
Gültige Stimmen	4.209	5.457	-1.248





Partei	LTW 2022 Stimmen	LTW 2022 Prozent	LTW 2017 Stimmen	LTW 2017 Prozent	Differenz Stimmen	Differenz In Prozent
CDU	1.664	39,53%	2.089	38,28%	-425	+1,25%
SPD	1.020	24,23%	1.472	26,97%	-452	-2,74%
FDP	237	5,63%	791	14,50%	-554	-8,87%
AfD	135	3,21%	305	5,59%	-170	-2,38%
GRÜNE	841	19,98%	384	7,04%	+457	+12,94%
DIE LINKE	81	1,92%	250	4,58%	-169	-2,66%
PIRATEN	7	0,17%	38	0,70%	-31	-0,53%
Die PARTEI	29	0,69%	25	0,46%	+4	+0,23%
FREIE WÄHLER	51	1,21%	14	0,26%	+37	+0,95%
BIG	2	0,05%	2	0,04%	0	+0,01%
ÖDP	7	0,17%	5	0,09%	+2	+0,08%
Volksabstimmung	3	0,07%	2	0,04%	+1	+0,03%
MLPD	1	0,02%	4	0,07%	-3	-0,05%
DIE VIOLETTEN	2	0,05%	6	0,11%	-4	-0,06%
Gesundheitsforschung	8	0,19%	5	0,09%	+3	+0,10%
ZENTRUM	4	0,10%	2	0,04%	+2	+0,06%
DKP	0	0,00%	0	0,00%	0	0,00%
dieBasis	30	0,71%	-/-	-/-	+30	+0,71%
DSP	2	0,05%	-/-	-/-	+2	+0,05%
Die Urbane.	1	0,02%	-/-	-/-	+1	+0,02%
LIEBE	2	0,05%	-/-	-/-	+2	+0,05%

Partei	LTW 2022 Stimmen	LTW 2022 Prozent	LTW 2017 Stimmen	LTW 2017 Prozent	Differenz Stimmen	Differenz In Prozent
FAMILIE	8	0,19%	-/-	-/-	+8	+0,19%
neo	0	0,00%	-/-	-/-	0	0,00%
Die Humanisten	4	0,10%	-/-	-/-	+4	+0,10%
PdF	1	0,02%	-/-	-/-	+1	+0,02%
LfK	3	0,07%	-/-	-/-	+3	+0,07%
Tierschutzpartei	46	1,09%	-/-	-/-	+46	+1,09%
Team Todenhöfer	1	0,02%	-/-	-/-	+1	+0,02%
Volt	19	0,45%	-/-	-/-	+19	+0,45%
JED	-/-	-/-	6	0,11%	-6	-0,11%
DBD	-/-	-/-	4	0,07%	-4	-0,07%
NPD	-/-	-/-	10	0,18%	-10	-0,18%
BGE	-/-	-/-	0	0,00%	0	0,00%
AUFBRUCH C	-/-	-/-	1	0,02%	-1	-0,02%
TIERSCHUTZliste	-/-	-/-	25	0,46%	-25	-0,46%
DIE RECHTE	-/-	-/-	0	0,00%	0	0,00%
REP	-/-	-/-	3	0,05%	-3	-0,05%
Schöner Leben	-/-	-/-	3	0,05%	-3	-0,05%
PARTEILOSE WG "BRD"	-/-	-/-	0	0,00%	0	0,00%
PAN	-/-	-/-	1	0,02%	-1	-0,02%
FBI / Freie Wähler	-/-	-/-	0	0,00%	0	0,00%
AD-Demokra	-/-	-/-	2	0,04%	-2	-0,04%
V-Partei³	-/-	-/-	8	0,15%	-8	-0,15%

4 Kleve 04

	LTW 2022	LTW 2017	Differenz
Anzahl Stimmbezirke	9		
Wahlbeteiligung	50,38%	53,55%	-3,17%
Wahlberechtigte insgesamt	8.730	9.400	-670
Wahlberechtigte ohne Sperrvermerk	6.506	8.023	-1.517
Wahlberechtigte mit Sperrvermerk	2.224	1.377	+847
Wahlberechtigte § 3 Abs. 4 LWG	0	0	0
Wähler insgesamt	4.398	5.034	-636
Wähler mit Wahlschein	2.389	1.051	+1.338

Erststimmen

	LTW 2022	LTW 2017	Differenz
Ungültige Stimmen	91	90	+1
Gültige Stimmen	4.307	4.944	-637

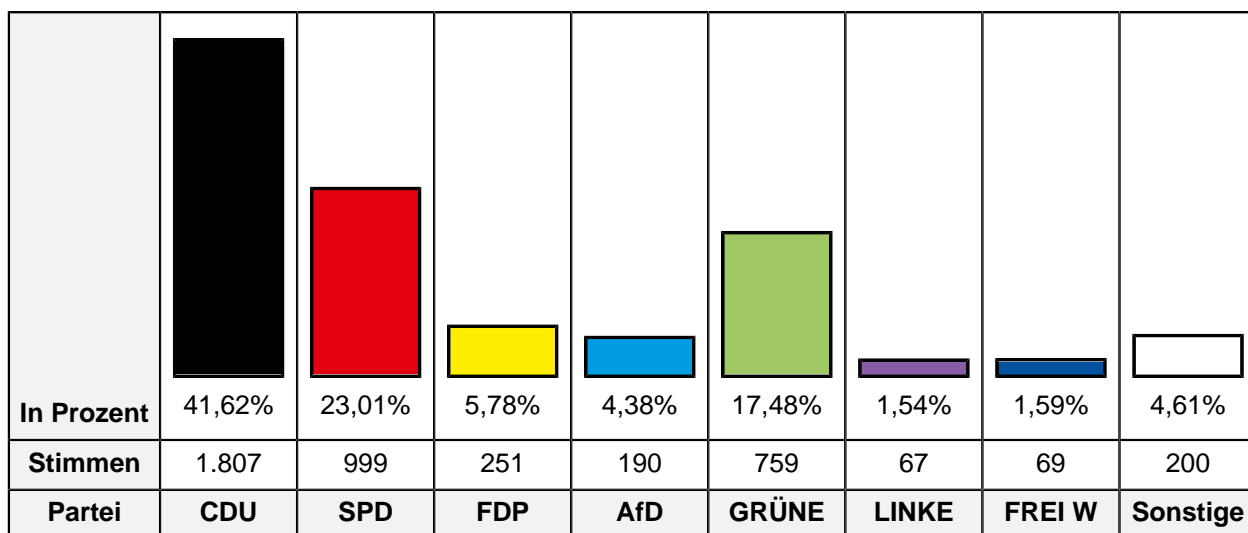
In Prozent	42,09%	24,43%	6,48%	19,29%	2,79%	4,92%
Stimmen	1.813	1.052	279	831	120	212
Partei	CDU	SPD	FDP	GRÜNE	LINKE	FREI W

Gewinn In Prozent				+14,40%		+4,92%
Verlust In Prozent	-0,87%	-6,33%	-3,90%		-2,15%	
Partei	CDU	SPD	FDP	GRÜNE	LINKE	FREI W

Partei	LTW 2022 Stimmen	LTW 2022 Prozent	LTW 2017 Stimmen	LTW 2017 Prozent	Differenz Stimmen	Differenz In Prozent
CDU	1.813	42,09%	2.124	42,96%	-311	-0,87%
SPD	1.052	24,43%	1.521	30,76%	-469	-6,33%
FDP	279	6,48%	513	10,38%	-234	-3,90%
GRÜNE	831	19,29%	242	4,89%	+589	+14,40%
DIE LINKE	120	2,79%	244	4,94%	-124	-2,15%
FREIE WÄHLER	212	4,92%	-/-	-/-	+212	+4,92%
PIRATEN	-/-	-/-	68	1,38%	-68	-1,38%
AfD	-/-	-/-	232	4,69%	-232	-4,69%

Zweitstimmen

	LTW 2022	LTW 2017	Differenz
Ungültige Stimmen	56	65	-9
Gültige Stimmen	4.342	4.969	-627



Gewinn In Prozent	+2,48%				+12,77%		+1,21%	+1,57%
Verlust In Prozent		-5,81%	-8,05%	-1,21%		-2,95%		
Partei	CDU	SPD	FDP	AfD	GRÜNE	LINKE	FREI W	Sonstige

Partei	LTW 2022 Stimmen	LTW 2022 Prozent	LTW 2017 Stimmen	LTW 2017 Prozent	Differenz Stimmen	Differenz In Prozent
CDU	1.807	41,62%	1.945	39,14%	-138	+2,48%
SPD	999	23,01%	1.432	28,82%	-433	-5,81%
FDP	251	5,78%	687	13,83%	-436	-8,05%
AfD	190	4,38%	278	5,59%	-88	-1,21%
GRÜNE	759	17,48%	234	4,71%	+525	+12,77%
DIE LINKE	67	1,54%	223	4,49%	-156	-2,95%
PIRATEN	6	0,14%	40	0,80%	-34	-0,66%
Die PARTEI	31	0,71%	17	0,34%	+14	+0,37%
FREIE WÄHLER	69	1,59%	19	0,38%	+50	+1,21%
BIG	0	0,00%	3	0,06%	-3	-0,06%
ÖDP	4	0,09%	8	0,16%	-4	-0,07%
Volksabstimmung	1	0,02%	2	0,04%	-1	-0,02%
MLPD	0	0,00%	2	0,04%	-2	-0,04%
DIE VIOLETTEN	2	0,05%	2	0,04%	0	+0,01%
Gesundheitsforschung	7	0,16%	3	0,06%	+4	+0,10%
ZENTRUM	4	0,09%	1	0,02%	+3	+0,07%
DKP	0	0,00%	0	0,00%	0	0,00%
dieBasis	36	0,83%	-/-	-/-	+36	+0,83%
DSP	1	0,02%	-/-	-/-	+1	+0,02%
Die Urbane.	3	0,07%	-/-	-/-	+3	+0,07%
LIEBE	10	0,23%	-/-	-/-	+10	+0,23%

Partei	LTW 2022 Stimmen	LTW 2022 Prozent	LTW 2017 Stimmen	LTW 2017 Prozent	Differenz Stimmen	Differenz In Prozent
FAMILIE	6	0,14%	-/-	-/-	+6	+0,14%
neo	2	0,05%	-/-	-/-	+2	+0,05%
Die Humanisten	4	0,09%	-/-	-/-	+4	+0,09%
PdF	6	0,14%	-/-	-/-	+6	+0,14%
LfK	10	0,23%	-/-	-/-	+10	+0,23%
Tierschutzpartei	41	0,94%	-/-	-/-	+41	+0,94%
Team Todenhöfer	1	0,02%	-/-	-/-	+1	+0,02%
Volt	25	0,58%	-/-	-/-	+25	+0,58%
JED	-/-	-/-	7	0,14%	-7	-0,14%
DBD	-/-	-/-	2	0,04%	-2	-0,04%
NPD	-/-	-/-	8	0,16%	-8	-0,16%
BGE	-/-	-/-	5	0,10%	-5	-0,10%
AUFBRUCH C	-/-	-/-	0	0,00%	0	0,00%
TIERSCHUTZliste	-/-	-/-	40	0,80%	-40	-0,80%
DIE RECHTE	-/-	-/-	0	0,00%	0	0,00%
REP	-/-	-/-	5	0,10%	-5	-0,10%
Schöner Leben	-/-	-/-	0	0,00%	0	0,00%
PARTEILOSE WG "BRD"	-/-	-/-	1	0,02%	-1	-0,02%
PAN	-/-	-/-	0	0,00%	0	0,00%
FBI / Freie Wähler	-/-	-/-	0	0,00%	0	0,00%
AD-Demokra	-/-	-/-	1	0,02%	-1	-0,02%
V-Partei³	-/-	-/-	4	0,08%	-4	-0,08%

5 Kleve 05

	LTW 2022	LTW 2017	Differenz
Anzahl Stimmbezirke	8		
Wahlbeteiligung	45,20%	50,72%	-5,52%
Wahlberechtigte insgesamt	7.885	8.239	-354
Wahlberechtigte ohne Sperrvermerk	5.926	6.909	-983
Wahlberechtigte mit Sperrvermerk	1.959	1.330	+629
Wahlberechtigte § 3 Abs. 4 LWG	0	0	0
Wähler insgesamt	3.564	4.179	-615
Wähler mit Wahlschein	1.830	1.020	+810

Erststimmen

	LTW 2022	LTW 2017	Differenz
Ungültige Stimmen	72	86	-14
Gültige Stimmen	3.492	4.093	-601

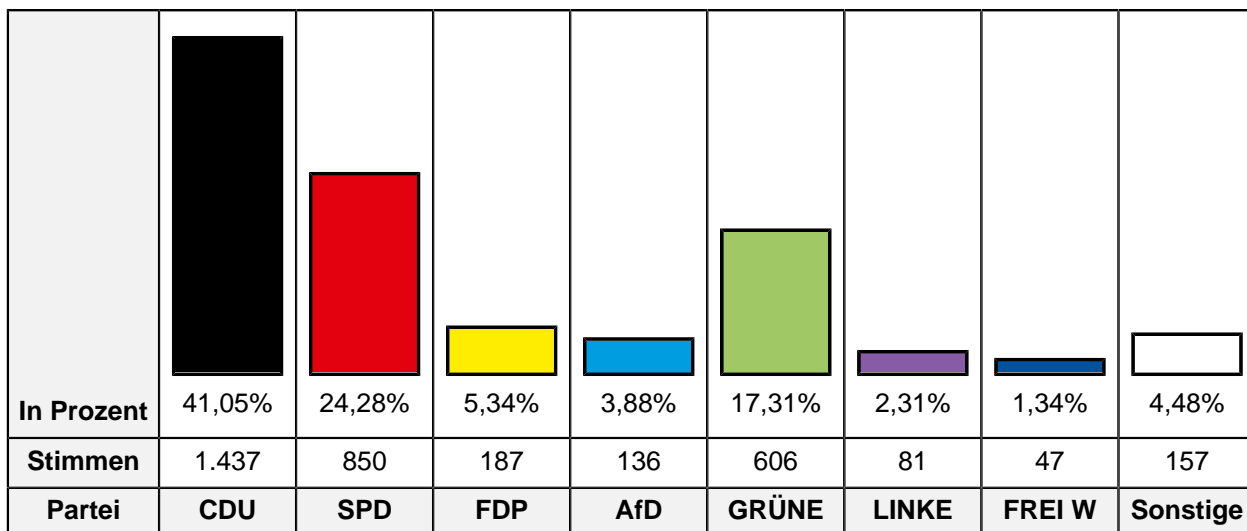
In Prozent	40,75%	25,66%	5,58%	19,73%	3,72%	4,55%
Stimmen	1.423	896	195	689	130	159
Partei	CDU	SPD	FDP	GRÜNE	LINKE	FREI W

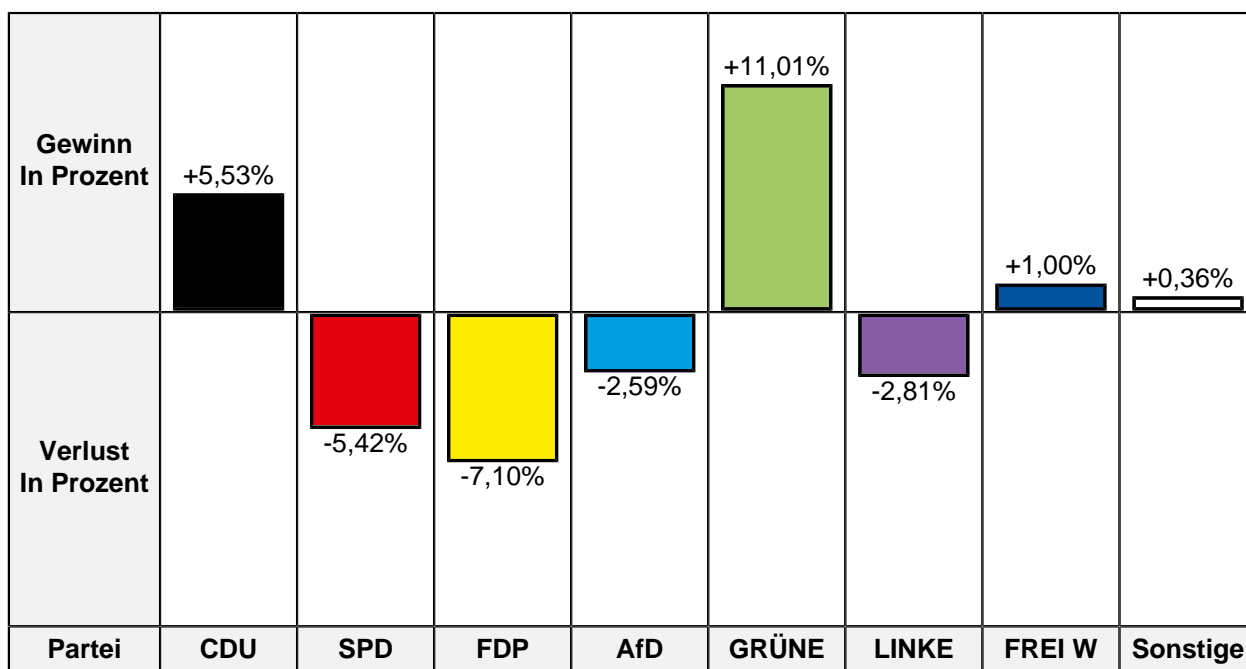
Gewinn In Prozent	+1,44%			+12,86%		+4,55%
Verlust In Prozent		-5,59%	-4,07%		-2,83%	
Partei	CDU	SPD	FDP	GRÜNE	LINKE	FREI W

Partei	LTW 2022 Stimmen	LTW 2022 Prozent	LTW 2017 Stimmen	LTW 2017 Prozent	Differenz Stimmen	Differenz In Prozent
CDU	1.423	40,75%	1.609	39,31%	-186	+1,44%
SPD	896	25,66%	1.279	31,25%	-383	-5,59%
FDP	195	5,58%	395	9,65%	-200	-4,07%
GRÜNE	689	19,73%	281	6,87%	+408	+12,86%
DIE LINKE	130	3,72%	268	6,55%	-138	-2,83%
FREIE WÄHLER	159	4,55%	-/-	-/-	+159	+4,55%
PIRATEN	-/-	-/-	57	1,39%	-57	-1,39%
AfD	-/-	-/-	204	4,98%	-204	-4,98%

Zweitstimmen

	LTW 2022	LTW 2017	Differenz
Ungültige Stimmen	63	54	+9
Gültige Stimmen	3.501	4.125	-624





Partei	LTW 2022 Stimmen	LTW 2022 Prozent	LTW 2017 Stimmen	LTW 2017 Prozent	Differenz Stimmen	Differenz In Prozent
CDU	1.437	41,05%	1.465	35,52%	-28	+5,53%
SPD	850	24,28%	1.225	29,70%	-375	-5,42%
FDP	187	5,34%	513	12,44%	-326	-7,10%
AfD	136	3,88%	267	6,47%	-131	-2,59%
GRÜNE	606	17,31%	260	6,30%	+346	+11,01%
DIE LINKE	81	2,31%	211	5,12%	-130	-2,81%
PIRATEN	4	0,11%	38	0,92%	-34	-0,81%
Die PARTEI	13	0,37%	31	0,75%	-18	-0,38%
FREIE WÄHLER	47	1,34%	14	0,34%	+33	+1,00%
BIG	3	0,09%	3	0,07%	0	+0,02%
ÖDP	3	0,09%	4	0,10%	-1	-0,01%
Volksabstimmung	2	0,06%	4	0,10%	-2	-0,04%
MLPD	0	0,00%	6	0,15%	-6	-0,15%
DIE VIOLETTEN	2	0,06%	6	0,15%	-4	-0,09%
Gesundheitsforschung	5	0,14%	2	0,05%	+3	+0,09%
ZENTRUM	4	0,11%	2	0,05%	+2	+0,06%
DKP	0	0,00%	0	0,00%	0	0,00%
dieBasis	24	0,69%	-/-	-/-	+24	+0,69%
DSP	2	0,06%	-/-	-/-	+2	+0,06%
Die Urbane.	4	0,11%	-/-	-/-	+4	+0,11%
LIEBE	6	0,17%	-/-	-/-	+6	+0,17%

Partei	LTW 2022 Stimmen	LTW 2022 Prozent	LTW 2017 Stimmen	LTW 2017 Prozent	Differenz Stimmen	Differenz In Prozent
FAMILIE	4	0,11%	-/-	-/-	+4	+0,11%
neo	0	0,00%	-/-	-/-	0	0,00%
Die Humanisten	6	0,17%	-/-	-/-	+6	+0,17%
PdF	2	0,06%	-/-	-/-	+2	+0,06%
LfK	0	0,00%	-/-	-/-	0	0,00%
Tierschutzpartei	43	1,23%	-/-	-/-	+43	+1,23%
Team Todenhöfer	4	0,11%	-/-	-/-	+4	+0,11%
Volt	26	0,74%	-/-	-/-	+26	+0,74%
JED	-/-	-/-	4	0,10%	-4	-0,10%
DBD	-/-	-/-	6	0,15%	-6	-0,15%
NPD	-/-	-/-	15	0,36%	-15	-0,36%
BGE	-/-	-/-	2	0,05%	-2	-0,05%
AUFBRUCH C	-/-	-/-	0	0,00%	0	0,00%
TIERSCHUTZliste	-/-	-/-	27	0,65%	-27	-0,65%
DIE RECHTE	-/-	-/-	1	0,02%	-1	-0,02%
REP	-/-	-/-	3	0,07%	-3	-0,07%
Schöner Leben	-/-	-/-	2	0,05%	-2	-0,05%
PARTEILOSE WG "BRD"	-/-	-/-	2	0,05%	-2	-0,05%
PAN	-/-	-/-	1	0,02%	-1	-0,02%
FBI / Freie Wähler	-/-	-/-	2	0,05%	-2	-0,05%
AD-Demokra	-/-	-/-	0	0,00%	0	0,00%
V-Partei³	-/-	-/-	9	0,22%	-9	-0,22%

6 Emmerich am Rhein 06

	LTW 2022	LTW 2017	Differenz
Anzahl Stimmbezirke	9		
Wahlbeteiligung	65,37%	68,50%	-3,13%
Wahlberechtigte insgesamt	5.639	5.612	+27
Wahlberechtigte ohne Sperrvermerk	3.658	4.352	-694
Wahlberechtigte mit Sperrvermerk	1.981	1.260	+721
Wahlberechtigte § 3 Abs. 4 LWG	0	0	0
Wähler insgesamt	3.686	3.844	-158
Wähler mit Wahlschein	2.455	1.385	+1.070

Erststimmen

	LTW 2022	LTW 2017	Differenz
Ungültige Stimmen	50	41	+9
Gültige Stimmen	3.636	3.803	-167

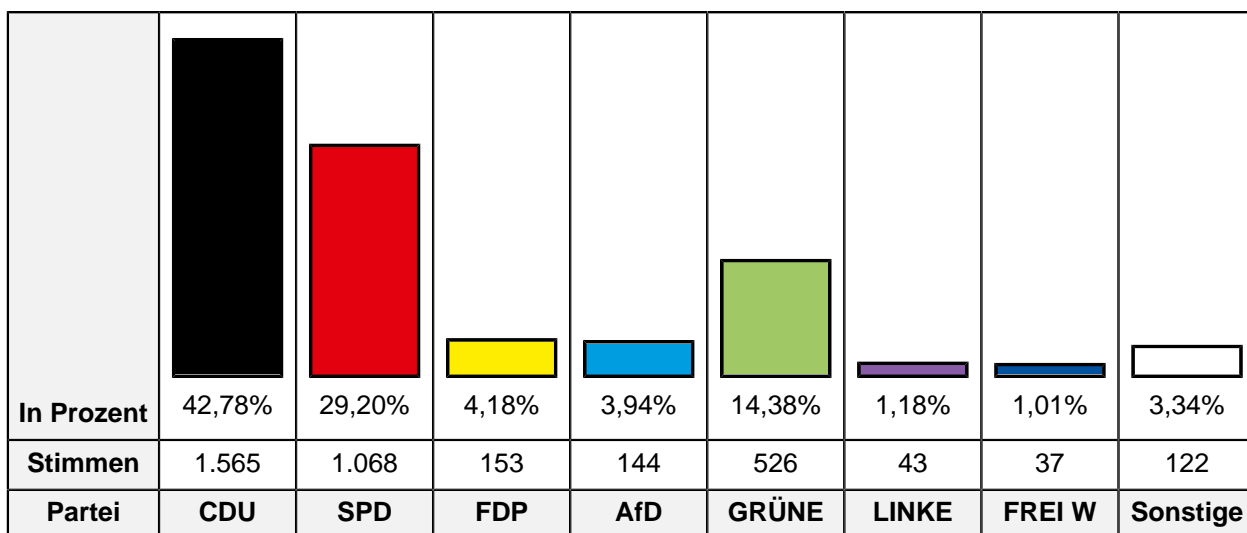
In Prozent	43,43%	31,27%	4,68%	15,13%	2,17%	3,33%
Stimmen	1.579	1.137	170	550	79	121
Partei	CDU	SPD	FDP	GRÜNE	LINKE	FREI W

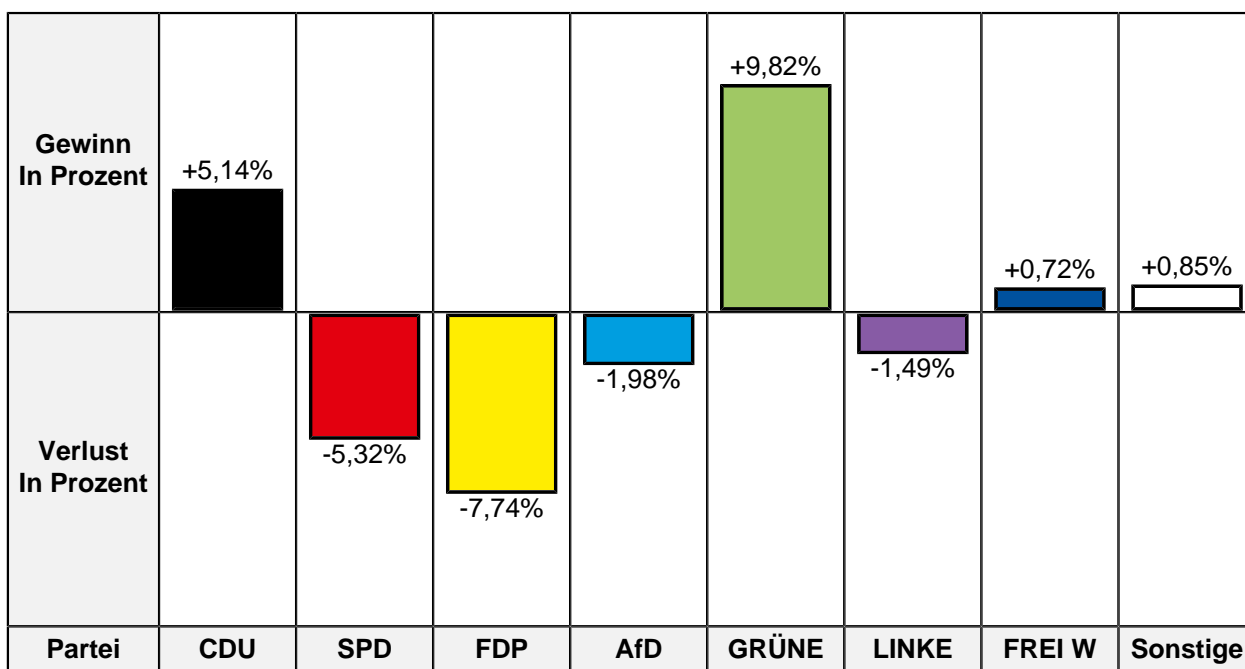
Gewinn In Prozent	+0,96%			+10,71%		+3,33%
Verlust In Prozent		-5,54%	-2,52%		-0,85%	
Partei	CDU	SPD	FDP	GRÜNE	LINKE	FREI W

Partei	LTW 2022 Stimmen	LTW 2022 Prozent	LTW 2017 Stimmen	LTW 2017 Prozent	Differenz Stimmen	Differenz In Prozent
CDU	1.579	43,43%	1.615	42,47%	-36	+0,96%
SPD	1.137	31,27%	1.400	36,81%	-263	-5,54%
FDP	170	4,68%	274	7,20%	-104	-2,52%
GRÜNE	550	15,13%	168	4,42%	+382	+10,71%
DIE LINKE	79	2,17%	115	3,02%	-36	-0,85%
FREIE WÄHLER	121	3,33%	-/-	-/-	+121	+3,33%
PIRATEN	-/-	-/-	41	1,08%	-41	-1,08%
AfD	-/-	-/-	190	4,99%	-190	-4,99%

Zweitstimmen

	LTW 2022	LTW 2017	Differenz
Ungültige Stimmen	28	26	+2
Gültige Stimmen	3.658	3.818	-160





Partei	LTW 2022 Stimmen	LTW 2022 Prozent	LTW 2017 Stimmen	LTW 2017 Prozent	Differenz Stimmen	Differenz In Prozent
CDU	1.565	42,78%	1.437	37,64%	+128	+5,14%
SPD	1.068	29,20%	1.318	34,52%	-250	-5,32%
FDP	153	4,18%	455	11,92%	-302	-7,74%
AfD	144	3,94%	226	5,92%	-82	-1,98%
GRÜNE	526	14,38%	174	4,56%	+352	+9,82%
DIE LINKE	43	1,18%	102	2,67%	-59	-1,49%
PIRATEN	6	0,16%	26	0,68%	-20	-0,52%
Die PARTEI	20	0,55%	15	0,39%	+5	+0,16%
FREIE WÄHLER	37	1,01%	11	0,29%	+26	+0,72%
BIG	1	0,03%	1	0,03%	0	0,00%
ÖDP	3	0,08%	4	0,10%	-1	-0,02%
Volksabstimmung	1	0,03%	4	0,10%	-3	-0,07%
MLPD	0	0,00%	1	0,03%	-1	-0,03%
DIE VIOLETTEN	1	0,03%	0	0,00%	+1	+0,03%
Gesundheitsforschung	3	0,08%	1	0,03%	+2	+0,05%
ZENTRUM	6	0,16%	0	0,00%	+6	+0,16%
DKP	2	0,05%	2	0,05%	0	0,00%
dieBasis	11	0,30%	-/-	-/-	+11	+0,30%
DSP	0	0,00%	-/-	-/-	0	0,00%
Die Urbane.	1	0,03%	-/-	-/-	+1	+0,03%
LIEBE	7	0,19%	-/-	-/-	+7	+0,19%

Partei	LTW 2022 Stimmen	LTW 2022 Prozent	LTW 2017 Stimmen	LTW 2017 Prozent	Differenz Stimmen	Differenz In Prozent
FAMILIE	5	0,14%	-/-	-/-	+5	+0,14%
neo	0	0,00%	-/-	-/-	0	0,00%
Die Humanisten	0	0,00%	-/-	-/-	0	0,00%
PdF	7	0,19%	-/-	-/-	+7	+0,19%
LfK	1	0,03%	-/-	-/-	+1	+0,03%
Tierschutzpartei	32	0,87%	-/-	-/-	+32	+0,87%
Team Todenhöfer	2	0,05%	-/-	-/-	+2	+0,05%
Volt	13	0,36%	-/-	-/-	+13	+0,36%
JED	-/-	-/-	2	0,05%	-2	-0,05%
DBD	-/-	-/-	1	0,03%	-1	-0,03%
NPD	-/-	-/-	7	0,18%	-7	-0,18%
BGE	-/-	-/-	3	0,08%	-3	-0,08%
AUFBRUCH C	-/-	-/-	3	0,08%	-3	-0,08%
TIERSCHUTZliste	-/-	-/-	14	0,37%	-14	-0,37%
DIE RECHTE	-/-	-/-	1	0,03%	-1	-0,03%
REP	-/-	-/-	2	0,05%	-2	-0,05%
Schöner Leben	-/-	-/-	1	0,03%	-1	-0,03%
PARTEILOSE WG "BRD"	-/-	-/-	0	0,00%	0	0,00%
PAN	-/-	-/-	0	0,00%	0	0,00%
FBI / Freie Wähler	-/-	-/-	1	0,03%	-1	-0,03%
AD-Demokra	-/-	-/-	1	0,03%	-1	-0,03%
V-Partei ³	-/-	-/-	5	0,13%	-5	-0,13%

7 Emmerich am Rhein 07

	LTW 2022	LTW 2017	Differenz
Anzahl Stimmbezirke	10		
Wahlbeteiligung	50,05%	58,78%	-8,73%
Wahlberechtigte insgesamt	7.820	8.096	-276
Wahlberechtigte ohne Sperrvermerk	5.570	6.480	-910
Wahlberechtigte mit Sperrvermerk	2.250	1.616	+634
Wahlberechtigte § 3 Abs. 4 LWG	0	0	0
Wähler insgesamt	3.914	4.759	-845
Wähler mit Wahlschein	2.227	1.431	+796

Erststimmen

	LTW 2022	LTW 2017	Differenz
Ungültige Stimmen	62	86	-24
Gültige Stimmen	3.852	4.673	-821

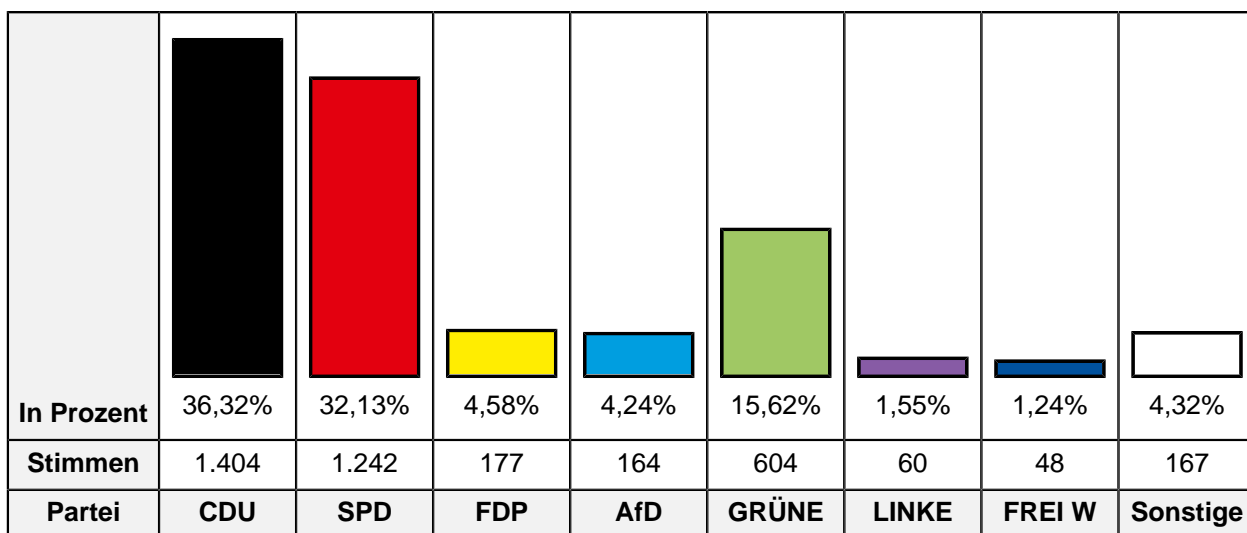
In Prozent	37,80%	34,27%	4,88%	16,43%	2,91%	3,71%
Stimmen	1.456	1.320	188	633	112	143
Partei	CDU	SPD	FDP	GRÜNE	LINKE	FREI W

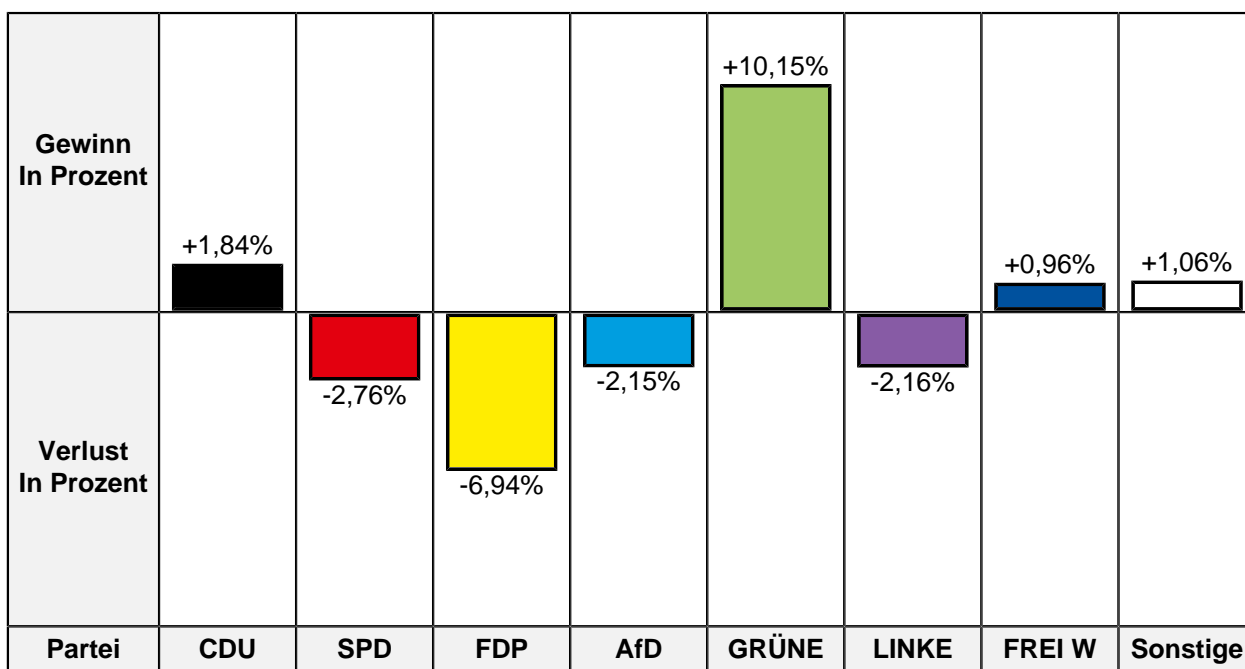
Gewinn In Prozent				+11,38%		+3,71%
Verlust In Prozent	-1,21%	-3,63%	-2,61%		-1,65%	
Partei	CDU	SPD	FDP	GRÜNE	LINKE	FREI W

Partei	LTW 2022 Stimmen	LTW 2022 Prozent	LTW 2017 Stimmen	LTW 2017 Prozent	Differenz Stimmen	Differenz In Prozent
CDU	1.456	37,80%	1.823	39,01%	-367	-1,21%
SPD	1.320	34,27%	1.771	37,90%	-451	-3,63%
FDP	188	4,88%	350	7,49%	-162	-2,61%
GRÜNE	633	16,43%	236	5,05%	+397	+11,38%
DIE LINKE	112	2,91%	213	4,56%	-101	-1,65%
FREIE WÄHLER	143	3,71%	-/-	-/-	+143	+3,71%
PIRATEN	-/-	-/-	59	1,26%	-59	-1,26%
AfD	-/-	-/-	221	4,73%	-221	-4,73%

Zweitstimmen

	LTW 2022	LTW 2017	Differenz
Ungültige Stimmen	48	64	-16
Gültige Stimmen	3.866	4.695	-829





Partei	LTW 2022 Stimmen	LTW 2022 Prozent	LTW 2017 Stimmen	LTW 2017 Prozent	Differenz Stimmen	Differenz In Prozent
CDU	1.404	36,32%	1.619	34,48%	-215	+1,84%
SPD	1.242	32,13%	1.638	34,89%	-396	-2,76%
FDP	177	4,58%	541	11,52%	-364	-6,94%
AfD	164	4,24%	300	6,39%	-136	-2,15%
GRÜNE	604	15,62%	257	5,47%	+347	+10,15%
DIE LINKE	60	1,55%	174	3,71%	-114	-2,16%
PIRATEN	13	0,34%	33	0,70%	-20	-0,36%
Die PARTEI	34	0,88%	16	0,34%	+18	+0,54%
FREIE WÄHLER	48	1,24%	13	0,28%	+35	+0,96%
BIG	3	0,08%	2	0,04%	+1	+0,04%
ÖDP	6	0,16%	1	0,02%	+5	+0,14%
Volksabstimmung	5	0,13%	5	0,11%	0	+0,02%
MLPD	2	0,05%	4	0,09%	-2	-0,04%
DIE VIOLETTEN	4	0,10%	5	0,11%	-1	-0,01%
Gesundheitsforschung	5	0,13%	2	0,04%	+3	+0,09%
ZENTRUM	4	0,10%	2	0,04%	+2	+0,06%
DKP	1	0,03%	1	0,02%	0	+0,01%
dieBasis	7	0,18%	-/-	-/-	+7	+0,18%
DSP	4	0,10%	-/-	-/-	+4	+0,10%
Die Urbane.	4	0,10%	-/-	-/-	+4	+0,10%
LIEBE	4	0,10%	-/-	-/-	+4	+0,10%

Partei	LTW 2022 Stimmen	LTW 2022 Prozent	LTW 2017 Stimmen	LTW 2017 Prozent	Differenz Stimmen	Differenz In Prozent
FAMILIE	2	0,05%	-/-	-/-	+2	+0,05%
neo	0	0,00%	-/-	-/-	0	0,00%
Die Humanisten	3	0,08%	-/-	-/-	+3	+0,08%
PdF	4	0,10%	-/-	-/-	+4	+0,10%
LfK	3	0,08%	-/-	-/-	+3	+0,08%
Tierschutzpartei	48	1,24%	-/-	-/-	+48	+1,24%
Team Todenhöfer	2	0,05%	-/-	-/-	+2	+0,05%
Volt	9	0,23%	-/-	-/-	+9	+0,23%
JED	-/-	-/-	5	0,11%	-5	-0,11%
DBD	-/-	-/-	0	0,00%	0	0,00%
NPD	-/-	-/-	17	0,36%	-17	-0,36%
BGE	-/-	-/-	4	0,09%	-4	-0,09%
AUFBRUCH C	-/-	-/-	3	0,06%	-3	-0,06%
TIERSCHUTZliste	-/-	-/-	37	0,79%	-37	-0,79%
DIE RECHTE	-/-	-/-	0	0,00%	0	0,00%
REP	-/-	-/-	1	0,02%	-1	-0,02%
Schöner Leben	-/-	-/-	2	0,04%	-2	-0,04%
PARTEILOSE WG "BRD"	-/-	-/-	0	0,00%	0	0,00%
PAN	-/-	-/-	3	0,06%	-3	-0,06%
FBI / Freie Wähler	-/-	-/-	2	0,04%	-2	-0,04%
AD-Demokra	-/-	-/-	1	0,02%	-1	-0,02%
V-Partei³	-/-	-/-	7	0,15%	-7	-0,15%

8 Emmerich am Rhein/Rees 08

	LTW 2022	LTW 2017	Differenz
Anzahl Stimmbezirke	7		
Wahlbeteiligung	38,40%	61,11%	-22,71%
Wahlberechtigte insgesamt	6.394	6.570	-176
Wahlberechtigte ohne Sperrvermerk	4.323	5.332	-1.009
Wahlberechtigte mit Sperrvermerk	2.071	1.238	+833
Wahlberechtigte § 3 Abs. 4 LWG	0	0	0
Wähler insgesamt	2.455	4.015	-1.560
Wähler mit Wahlschein	901	1.040	-139

Erststimmen

	LTW 2022	LTW 2017	Differenz
Ungültige Stimmen	44	64	-20
Gültige Stimmen	2.411	3.951	-1.540

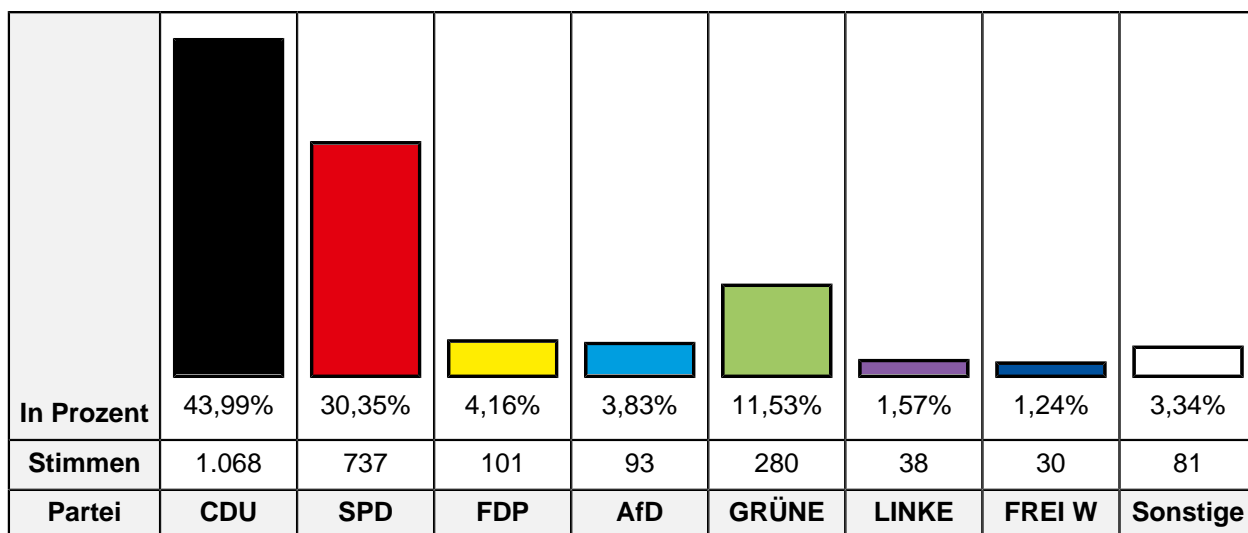
In Prozent	44,13%	33,60%	4,52%	12,24%	2,24%	3,28%
Stimmen	1.064	810	109	295	54	79
Partei	CDU	SPD	FDP	GRÜNE	LINKE	FREI W

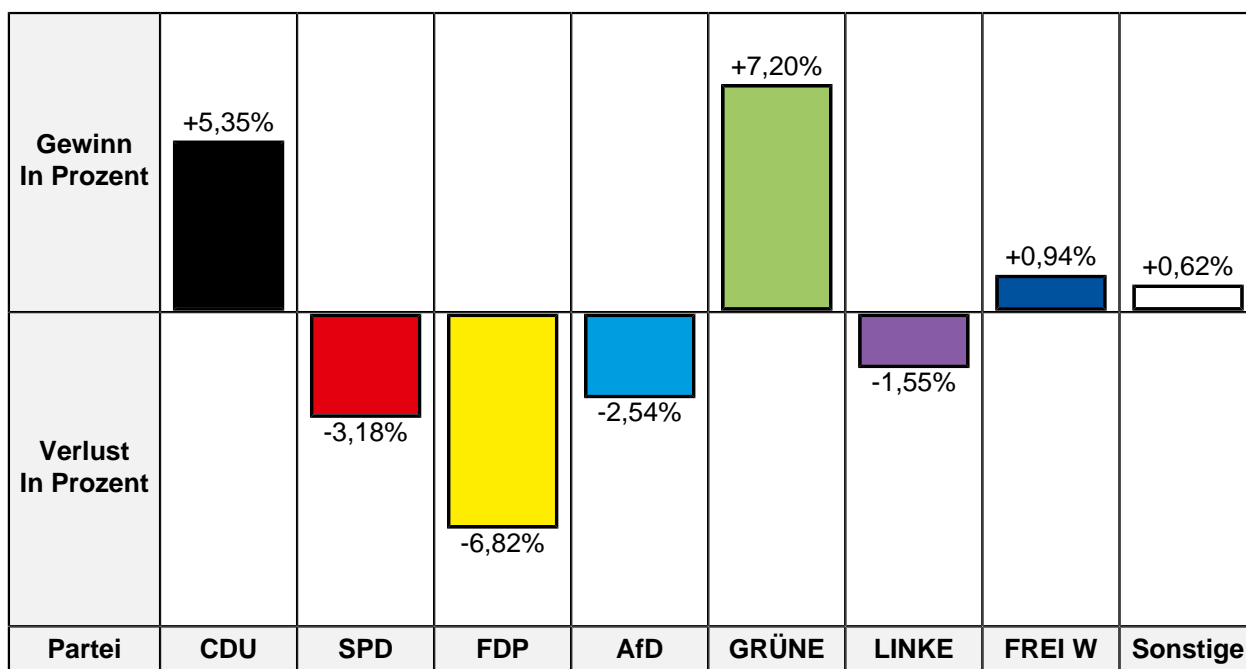
Gewinn In Prozent	+1,46%			+7,89%		+3,28%
Verlust In Prozent		-3,48%	-2,19%		-1,05%	
Partei	CDU	SPD	FDP	GRÜNE	LINKE	FREI W

Partei	LTW 2022 Stimmen	LTW 2022 Prozent	LTW 2017 Stimmen	LTW 2017 Prozent	Differenz Stimmen	Differenz In Prozent
CDU	1.064	44,13%	1.686	42,67%	-622	+1,46%
SPD	810	33,60%	1.465	37,08%	-655	-3,48%
FDP	109	4,52%	265	6,71%	-156	-2,19%
GRÜNE	295	12,24%	172	4,35%	+123	+7,89%
DIE LINKE	54	2,24%	130	3,29%	-76	-1,05%
FREIE WÄHLER	79	3,28%	-/-	-/-	+79	+3,28%
PIRATEN	-/-	-/-	39	0,99%	-39	-0,99%
AfD	-/-	-/-	194	4,91%	-194	-4,91%

Zweitstimmen

	LTW 2022	LTW 2017	Differenz
Ungültige Stimmen	27	45	-18
Gültige Stimmen	2.428	3.970	-1.542





Partei	LTW 2022 Stimmen	LTW 2022 Prozent	LTW 2017 Stimmen	LTW 2017 Prozent	Differenz Stimmen	Differenz In Prozent
CDU	1.068	43,99%	1.534	38,64%	-466	+5,35%
SPD	737	30,35%	1.331	33,53%	-594	-3,18%
FDP	101	4,16%	436	10,98%	-335	-6,82%
AfD	93	3,83%	253	6,37%	-160	-2,54%
GRÜNE	280	11,53%	172	4,33%	+108	+7,20%
DIE LINKE	38	1,57%	124	3,12%	-86	-1,55%
PIRATEN	3	0,12%	20	0,50%	-17	-0,38%
Die PARTEI	10	0,41%	10	0,25%	0	+0,16%
FREIE WÄHLER	30	1,24%	12	0,30%	+18	+0,94%
BIG	0	0,00%	2	0,05%	-2	-0,05%
ÖDP	1	0,04%	4	0,10%	-3	-0,06%
Volksabstimmung	1	0,04%	4	0,10%	-3	-0,06%
MLPD	1	0,04%	2	0,05%	-1	-0,01%
DIE VIOLETTEN	3	0,12%	6	0,15%	-3	-0,03%
Gesundheitsforschung	1	0,04%	2	0,05%	-1	-0,01%
ZENTRUM	0	0,00%	0	0,00%	0	0,00%
DKP	0	0,00%	0	0,00%	0	0,00%
dieBasis	12	0,49%	-/-	-/-	+12	+0,49%
DSP	2	0,08%	-/-	-/-	+2	+0,08%
Die Urbane.	2	0,08%	-/-	-/-	+2	+0,08%
LIEBE	2	0,08%	-/-	-/-	+2	+0,08%

Partei	LTW 2022 Stimmen	LTW 2022 Prozent	LTW 2017 Stimmen	LTW 2017 Prozent	Differenz Stimmen	Differenz In Prozent
FAMILIE	4	0,16%	-/-	-/-	+4	+0,16%
neo	0	0,00%	-/-	-/-	0	0,00%
Die Humanisten	0	0,00%	-/-	-/-	0	0,00%
PdF	3	0,12%	-/-	-/-	+3	+0,12%
LfK	3	0,12%	-/-	-/-	+3	+0,12%
Tierschutzpartei	29	1,19%	-/-	-/-	+29	+1,19%
Team Todenhöfer	0	0,00%	-/-	-/-	0	0,00%
Volt	4	0,16%	-/-	-/-	+4	+0,16%
JED	-/-	-/-	2	0,05%	-2	-0,05%
DBD	-/-	-/-	0	0,00%	0	0,00%
NPD	-/-	-/-	16	0,40%	-16	-0,40%
BGE	-/-	-/-	5	0,13%	-5	-0,13%
AUFBRUCH C	-/-	-/-	0	0,00%	0	0,00%
TIERSCHUTZliste	-/-	-/-	20	0,50%	-20	-0,50%
DIE RECHTE	-/-	-/-	0	0,00%	0	0,00%
REP	-/-	-/-	2	0,05%	-2	-0,05%
Schöner Leben	-/-	-/-	1	0,03%	-1	-0,03%
PARTEILOSE WG "BRD"	-/-	-/-	0	0,00%	0	0,00%
PAN	-/-	-/-	3	0,08%	-3	-0,08%
FBI / Freie Wähler	-/-	-/-	2	0,05%	-2	-0,05%
AD-Demokra	-/-	-/-	2	0,05%	-2	-0,05%
V-Partei ³	-/-	-/-	5	0,13%	-5	-0,13%

9 Rees 09

	LTW 2022	LTW 2017	Differenz
Anzahl Stimmbezirke	12		
Wahlbeteiligung	50,28%	70,00%	-19,72%
Wahlberechtigte insgesamt	8.624	8.648	-24
Wahlberechtigte ohne Sperrvermerk	6.170	7.004	-834
Wahlberechtigte mit Sperrvermerk	2.454	1.644	+810
Wahlberechtigte § 3 Abs. 4 LWG	0	0	0
Wähler insgesamt	4.336	6.054	-1.718
Wähler mit Wahlschein	2.057	2.178	-121

Erststimmen

	LTW 2022	LTW 2017	Differenz
Ungültige Stimmen	71	101	-30
Gültige Stimmen	4.265	5.953	-1.688

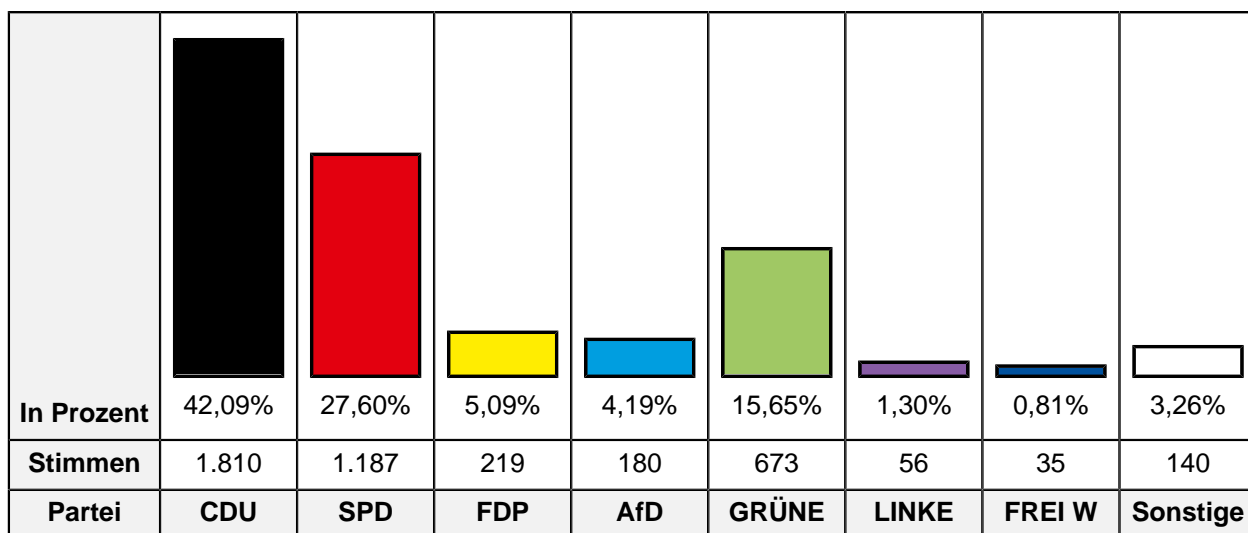
In Prozent	42,60%	28,98%	5,09%	17,37%	2,09%	3,87%
Stimmen	1.817	1.236	217	741	89	165
Partei	CDU	SPD	FDP	GRÜNE	LINKE	FREI W

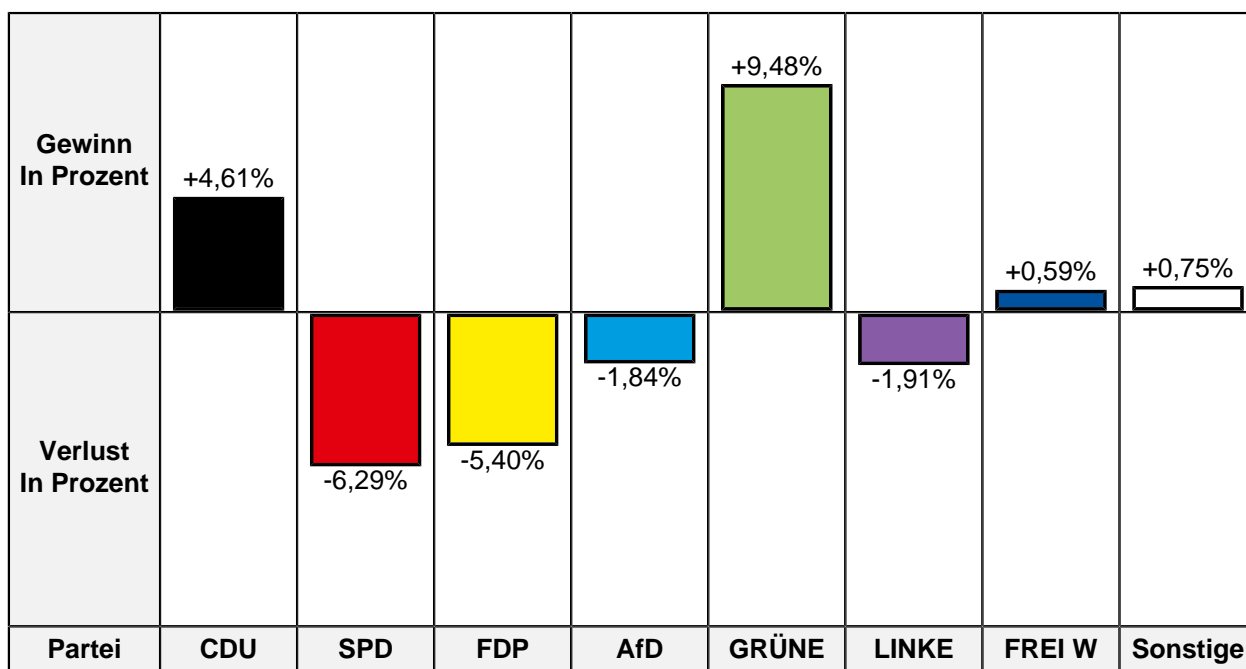
Gewinn In Prozent				+11,19%		+3,87%
Verlust In Prozent	-0,29%	-5,64%	-1,86%		-1,52%	
Partei	CDU	SPD	FDP	GRÜNE	LINKE	FREI W

Partei	LTW 2022 Stimmen	LTW 2022 Prozent	LTW 2017 Stimmen	LTW 2017 Prozent	Differenz Stimmen	Differenz In Prozent
CDU	1.817	42,60%	2.553	42,89%	-736	-0,29%
SPD	1.236	28,98%	2.061	34,62%	-825	-5,64%
FDP	217	5,09%	414	6,95%	-197	-1,86%
GRÜNE	741	17,37%	368	6,18%	+373	+11,19%
DIE LINKE	89	2,09%	215	3,61%	-126	-1,52%
FREIE WÄHLER	165	3,87%	-/-	-/-	+165	+3,87%
PIRATEN	-/-	-/-	60	1,01%	-60	-1,01%
AfD	-/-	-/-	282	4,74%	-282	-4,74%

Zweitstimmen

	LTW 2022	LTW 2017	Differenz
Ungültige Stimmen	36	70	-34
Gültige Stimmen	4.300	5.984	-1.684





Partei	LTW 2022 Stimmen	LTW 2022 Prozent	LTW 2017 Stimmen	LTW 2017 Prozent	Differenz Stimmen	Differenz In Prozent
CDU	1.810	42,09%	2.243	37,48%	-433	+4,61%
SPD	1.187	27,60%	2.028	33,89%	-841	-6,29%
FDP	219	5,09%	628	10,49%	-409	-5,40%
AfD	180	4,19%	361	6,03%	-181	-1,84%
GRÜNE	673	15,65%	369	6,17%	+304	+9,48%
DIE LINKE	56	1,30%	192	3,21%	-136	-1,91%
PIRATEN	12	0,28%	41	0,69%	-29	-0,41%
Die PARTEI	32	0,74%	15	0,25%	+17	+0,49%
FREIE WÄHLER	35	0,81%	13	0,22%	+22	+0,59%
BIG	1	0,02%	2	0,03%	-1	-0,01%
ÖDP	2	0,05%	4	0,07%	-2	-0,02%
Volksabstimmung	1	0,02%	2	0,03%	-1	-0,01%
MLPD	2	0,05%	1	0,02%	+1	+0,03%
DIE VIOLETTEN	3	0,07%	1	0,02%	+2	+0,05%
Gesundheitsforschung	5	0,12%	1	0,02%	+4	+0,10%
ZENTRUM	3	0,07%	5	0,08%	-2	-0,01%
DKP	0	0,00%	0	0,00%	0	0,00%
dieBasis	20	0,47%	-/-	-/-	+20	+0,47%
DSP	2	0,05%	-/-	-/-	+2	+0,05%
Die Urbane.	1	0,02%	-/-	-/-	+1	+0,02%
LIEBE	4	0,09%	-/-	-/-	+4	+0,09%

Partei	LTW 2022 Stimmen	LTW 2022 Prozent	LTW 2017 Stimmen	LTW 2017 Prozent	Differenz Stimmen	Differenz In Prozent
FAMILIE	8	0,19%	-/-	-/-	+8	+0,19%
neo	1	0,02%	-/-	-/-	+1	+0,02%
Die Humanisten	2	0,05%	-/-	-/-	+2	+0,05%
PdF	2	0,05%	-/-	-/-	+2	+0,05%
LfK	3	0,07%	-/-	-/-	+3	+0,07%
Tierschutzpartei	30	0,70%	-/-	-/-	+30	+0,70%
Team Todenhöfer	2	0,05%	-/-	-/-	+2	+0,05%
Volt	4	0,09%	-/-	-/-	+4	+0,09%
JED	-/-	-/-	2	0,03%	-2	-0,03%
DBD	-/-	-/-	2	0,03%	-2	-0,03%
NPD	-/-	-/-	28	0,47%	-28	-0,47%
BGE	-/-	-/-	3	0,05%	-3	-0,05%
AUFBRUCH C	-/-	-/-	0	0,00%	0	0,00%
TIERSCHUTZliste	-/-	-/-	30	0,50%	-30	-0,50%
DIE RECHTE	-/-	-/-	3	0,05%	-3	-0,05%
REP	-/-	-/-	1	0,02%	-1	-0,02%
Schöner Leben	-/-	-/-	2	0,03%	-2	-0,03%
PARTEILOSE WG "BRD"	-/-	-/-	1	0,02%	-1	-0,02%
PAN	-/-	-/-	0	0,00%	0	0,00%
FBI / Freie Wähler	-/-	-/-	1	0,02%	-1	-0,02%
AD-Demokra	-/-	-/-	1	0,02%	-1	-0,02%
V-Partei³	-/-	-/-	4	0,07%	-4	-0,07%

10 Rees 10

	LTW 2022	LTW 2017	Differenz
Anzahl Stimmbezirke	12		
Wahlbeteiligung	67,06%	62,11%	+4,95%
Wahlberechtigte insgesamt	7.560	7.682	-122
Wahlberechtigte ohne Sperrvermerk	5.254	6.377	-1.123
Wahlberechtigte mit Sperrvermerk	2.306	1.305	+1.001
Wahlberechtigte § 3 Abs. 4 LWG	0	0	0
Wähler insgesamt	5.070	4.771	+299
Wähler mit Wahlschein	2.717	779	+1.938

Erststimmen

	LTW 2022	LTW 2017	Differenz
Ungültige Stimmen	53	62	-9
Gültige Stimmen	5.017	4.709	+308

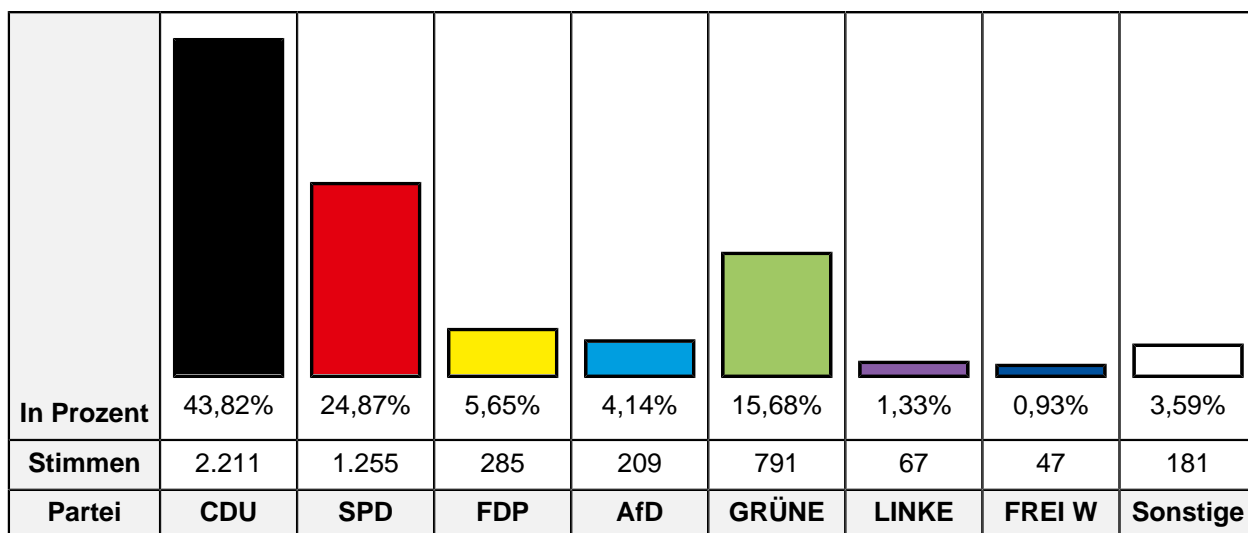
In Prozent	44,41%	26,91%	5,90%	16,64%	2,27%	3,87%
Stimmen	2.228	1.350	296	835	114	194
Partei	CDU	SPD	FDP	GRÜNE	LINKE	FREI W

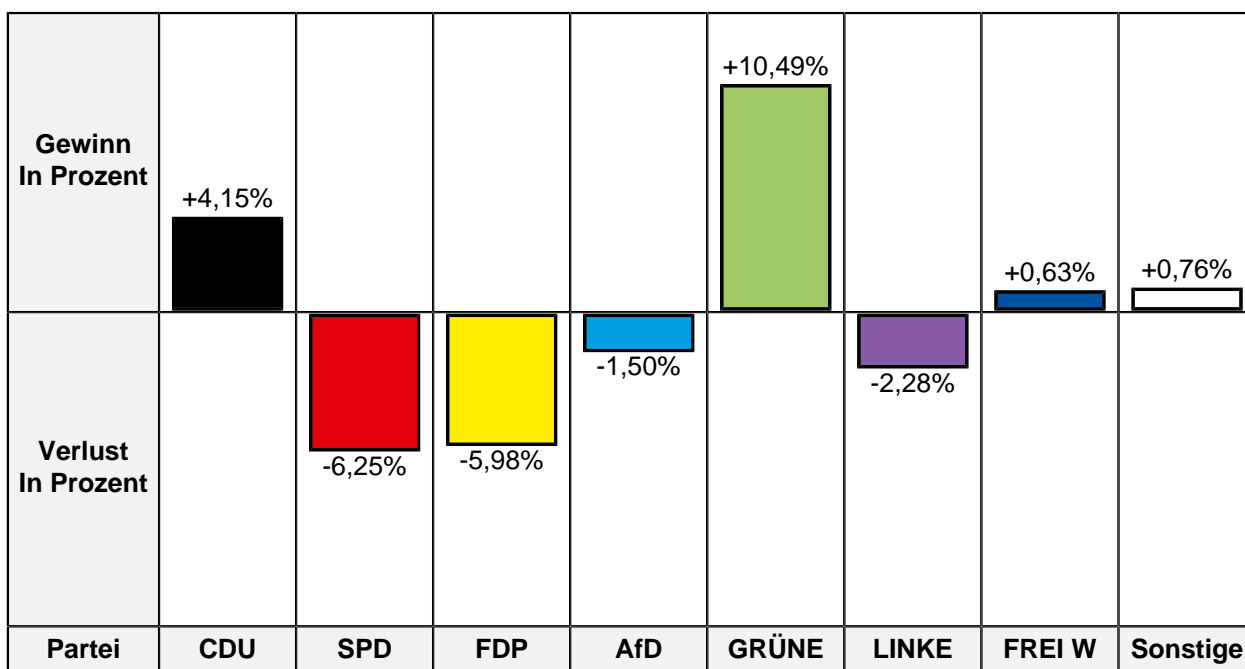
Gewinn In Prozent	+0,07%			+11,20%		+3,87%
Verlust In Prozent		-6,47%	-2,06%		-1,11%	
Partei	CDU	SPD	FDP	GRÜNE	LINKE	FREI W

Partei	LTW 2022 Stimmen	LTW 2022 Prozent	LTW 2017 Stimmen	LTW 2017 Prozent	Differenz Stimmen	Differenz In Prozent
CDU	2.228	44,41%	2.088	44,34%	+140	+0,07%
SPD	1.350	26,91%	1.572	33,38%	-222	-6,47%
FDP	296	5,90%	375	7,96%	-79	-2,06%
GRÜNE	835	16,64%	256	5,44%	+579	+11,20%
DIE LINKE	114	2,27%	159	3,38%	-45	-1,11%
FREIE WÄHLER	194	3,87%	-/-	-/-	+194	+3,87%
PIRATEN	-/-	-/-	53	1,13%	-53	-1,13%
AfD	-/-	-/-	206	4,37%	-206	-4,37%

Zweitstimmen

	LTW 2022	LTW 2017	Differenz
Ungültige Stimmen	24	35	-11
Gültige Stimmen	5.046	4.736	+310





Partei	LTW 2022 Stimmen	LTW 2022 Prozent	LTW 2017 Stimmen	LTW 2017 Prozent	Differenz Stimmen	Differenz In Prozent
CDU	2.211	43,82%	1.879	39,67%	+332	+4,15%
SPD	1.255	24,87%	1.474	31,12%	-219	-6,25%
FDP	285	5,65%	551	11,63%	-266	-5,98%
AfD	209	4,14%	267	5,64%	-58	-1,50%
GRÜNE	791	15,68%	246	5,19%	+545	+10,49%
DIE LINKE	67	1,33%	171	3,61%	-104	-2,28%
PIRATEN	7	0,14%	34	0,72%	-27	-0,58%
Die PARTEI	19	0,38%	15	0,32%	+4	+0,06%
FREIE WÄHLER	47	0,93%	14	0,30%	+33	+0,63%
BIG	0	0,00%	0	0,00%	0	0,00%
ÖDP	10	0,20%	7	0,15%	+3	+0,05%
Volksabstimmung	4	0,08%	1	0,02%	+3	+0,06%
MLPD	1	0,02%	3	0,06%	-2	-0,04%
DIE VIOLETTEN	3	0,06%	1	0,02%	+2	+0,04%
Gesundheitsforschung	3	0,06%	1	0,02%	+2	+0,04%
ZENTRUM	1	0,02%	0	0,00%	+1	+0,02%
DKP	1	0,02%	1	0,02%	0	0,00%
dieBasis	47	0,93%	-/-	-/-	+47	+0,93%
DSP	0	0,00%	-/-	-/-	0	0,00%
Die Urbane.	2	0,04%	-/-	-/-	+2	+0,04%
LIEBE	6	0,12%	-/-	-/-	+6	+0,12%

Partei	LTW 2022 Stimmen	LTW 2022 Prozent	LTW 2017 Stimmen	LTW 2017 Prozent	Differenz Stimmen	Differenz In Prozent
FAMILIE	11	0,22%	-/-	-/-	+11	+0,22%
neo	2	0,04%	-/-	-/-	+2	+0,04%
Die Humanisten	4	0,08%	-/-	-/-	+4	+0,08%
PdF	5	0,10%	-/-	-/-	+5	+0,10%
LfK	3	0,06%	-/-	-/-	+3	+0,06%
Tierschutzpartei	39	0,77%	-/-	-/-	+39	+0,77%
Team Todenhöfer	4	0,08%	-/-	-/-	+4	+0,08%
Volt	9	0,18%	-/-	-/-	+9	+0,18%
JED	-/-	-/-	2	0,04%	-2	-0,04%
DBD	-/-	-/-	2	0,04%	-2	-0,04%
NPD	-/-	-/-	17	0,36%	-17	-0,36%
BGE	-/-	-/-	2	0,04%	-2	-0,04%
AUFBRUCH C	-/-	-/-	0	0,00%	0	0,00%
TIERSCHUTZliste	-/-	-/-	36	0,76%	-36	-0,76%
DIE RECHTE	-/-	-/-	2	0,04%	-2	-0,04%
REP	-/-	-/-	1	0,02%	-1	-0,02%
Schöner Leben	-/-	-/-	3	0,06%	-3	-0,06%
PARTEILOSE WG "BRD"	-/-	-/-	1	0,02%	-1	-0,02%
PAN	-/-	-/-	0	0,00%	0	0,00%
FBI / Freie Wähler	-/-	-/-	1	0,02%	-1	-0,02%
AD-Demokra	-/-	-/-	2	0,04%	-2	-0,04%
V-Partei³	-/-	-/-	2	0,04%	-2	-0,04%

11 Bedburg-Hau 11

	LTW 2022	LTW 2017	Differenz
Anzahl Stimmbezirke	18		
Wahlbeteiligung	57,65%	67,13%	-9,48%
Wahlberechtigte insgesamt	9.895	9.860	+35
Wahlberechtigte ohne Sperrvermerk	6.906	8.328	-1.422
Wahlberechtigte mit Sperrvermerk	2.989	1.532	+1.457
Wahlberechtigte § 3 Abs. 4 LWG	0	0	0
Wähler insgesamt	5.704	6.619	-915
Wähler mit Wahlschein	2.658	1.474	+1.184

Erststimmen

	LTW 2022	LTW 2017	Differenz
Ungültige Stimmen	82	73	+9
Gültige Stimmen	5.622	6.546	-924

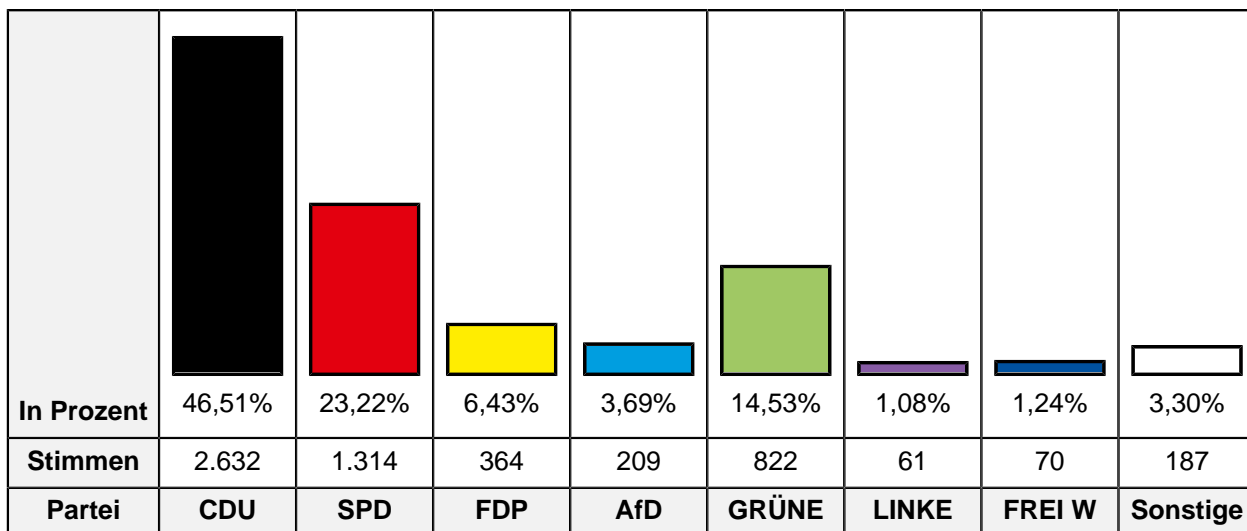
In Prozent	44,68%	24,76%	9,62%	15,03%	1,97%	3,93%
Stimmen	2.512	1.392	541	845	111	221
Partei	CDU	SPD	FDP	GRÜNE	LINKE	FREI W

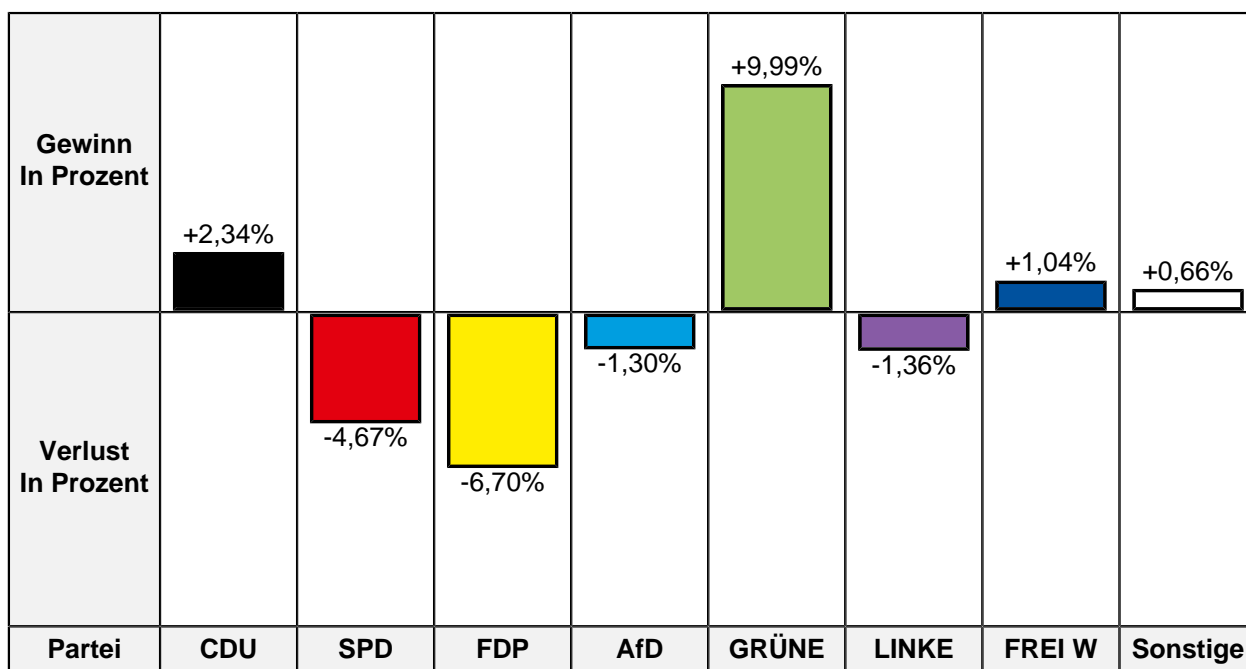
Gewinn In Prozent				+10,49%		+3,93%
Verlust In Prozent	-4,01%	-2,54%	-1,99%		-0,83%	
Partei	CDU	SPD	FDP	GRÜNE	LINKE	FREI W

Partei	LTW 2022 Stimmen	LTW 2022 Prozent	LTW 2017 Stimmen	LTW 2017 Prozent	Differenz Stimmen	Differenz In Prozent
CDU	2.512	44,68%	3.187	48,69%	-675	-4,01%
SPD	1.392	24,76%	1.787	27,30%	-395	-2,54%
FDP	541	9,62%	760	11,61%	-219	-1,99%
GRÜNE	845	15,03%	297	4,54%	+548	+10,49%
DIE LINKE	111	1,97%	183	2,80%	-72	-0,83%
FREIE WÄHLER	221	3,93%	-/-	-/-	+221	+3,93%
PIRATEN	-/-	-/-	91	1,39%	-91	-1,39%
AfD	-/-	-/-	241	3,68%	-241	-3,68%

Zweitstimmen

	LTW 2022	LTW 2017	Differenz
Ungültige Stimmen	45	55	-10
Gültige Stimmen	5.659	6.564	-905





Partei	LTW 2022 Stimmen	LTW 2022 Prozent	LTW 2017 Stimmen	LTW 2017 Prozent	Differenz Stimmen	Differenz In Prozent
CDU	2.632	46,51%	2.899	44,17%	-267	+2,34%
SPD	1.314	23,22%	1.831	27,89%	-517	-4,67%
FDP	364	6,43%	862	13,13%	-498	-6,70%
AfD	209	3,69%	328	4,99%	-119	-1,30%
GRÜNE	822	14,53%	298	4,54%	+524	+9,99%
DIE LINKE	61	1,08%	160	2,44%	-99	-1,36%
PIRATEN	3	0,05%	45	0,69%	-42	-0,64%
Die PARTEI	31	0,55%	20	0,30%	+11	+0,25%
FREIE WÄHLER	70	1,24%	13	0,20%	+57	+1,04%
BIG	0	0,00%	2	0,03%	-2	-0,03%
ÖDP	7	0,12%	8	0,12%	-1	0,00%
Volksabstimmung	5	0,09%	3	0,05%	+2	+0,04%
MLPD	1	0,02%	0	0,00%	+1	+0,02%
DIE VIOLETTEN	4	0,07%	5	0,08%	-1	-0,01%
Gesundheitsforschung	5	0,09%	3	0,05%	+2	+0,04%
ZENTRUM	3	0,05%	1	0,02%	+2	+0,03%
DKP	0	0,00%	0	0,00%	0	0,00%
dieBasis	31	0,55%	-/-	-/-	+31	+0,55%
DSP	2	0,04%	-/-	-/-	+2	+0,04%
Die Urbane.	1	0,02%	-/-	-/-	+1	+0,02%
LIEBE	7	0,12%	-/-	-/-	+7	+0,12%

Partei	LTW 2022 Stimmen	LTW 2022 Prozent	LTW 2017 Stimmen	LTW 2017 Prozent	Differenz Stimmen	Differenz In Prozent
FAMILIE	8	0,14%	-/-	-/-	+8	+0,14%
neo	0	0,00%	-/-	-/-	0	0,00%
Die Humanisten	1	0,02%	-/-	-/-	+1	+0,02%
PdF	1	0,02%	-/-	-/-	+1	+0,02%
LfK	7	0,12%	-/-	-/-	+7	+0,12%
Tierschutzpartei	59	1,04%	-/-	-/-	+59	+1,04%
Team Todenhöfer	1	0,02%	-/-	-/-	+1	+0,02%
Volt	10	0,18%	-/-	-/-	+10	+0,18%
JED	-/-	-/-	4	0,06%	-4	-0,06%
DBD	-/-	-/-	3	0,05%	-3	-0,05%
NPD	-/-	-/-	15	0,23%	-15	-0,23%
BGE	-/-	-/-	2	0,03%	-2	-0,03%
AUFBRUCH C	-/-	-/-	0	0,00%	0	0,00%
TIERSCHUTZliste	-/-	-/-	49	0,75%	-49	-0,75%
DIE RECHTE	-/-	-/-	1	0,02%	-1	-0,02%
REP	-/-	-/-	3	0,05%	-3	-0,05%
Schöner Leben	-/-	-/-	0	0,00%	0	0,00%
PARTEILOSE WG "BRD"	-/-	-/-	1	0,02%	-1	-0,02%
PAN	-/-	-/-	1	0,02%	-1	-0,02%
FBI / Freie Wähler	-/-	-/-	2	0,03%	-2	-0,03%
AD-Demokra	-/-	-/-	0	0,00%	0	0,00%
V-Partei³	-/-	-/-	5	0,08%	-5	-0,08%

12 Kalkar 12

	LTW 2022	LTW 2017	Differenz
Anzahl Stimmbezirke	12		
Wahlbeteiligung	57,03%	64,35%	-7,32%
Wahlberechtigte insgesamt	9.731	9.750	-19
Wahlberechtigte ohne Sperrvermerk	7.069	8.508	-1.439
Wahlberechtigte mit Sperrvermerk	2.662	1.242	+1.420
Wahlberechtigte § 3 Abs. 4 LWG	0	0	0
Wähler insgesamt	5.550	6.274	-724
Wähler mit Wahlschein	2.687	1.251	+1.436

Erststimmen

	LTW 2022	LTW 2017	Differenz
Ungültige Stimmen	65	80	-15
Gültige Stimmen	5.485	6.194	-709

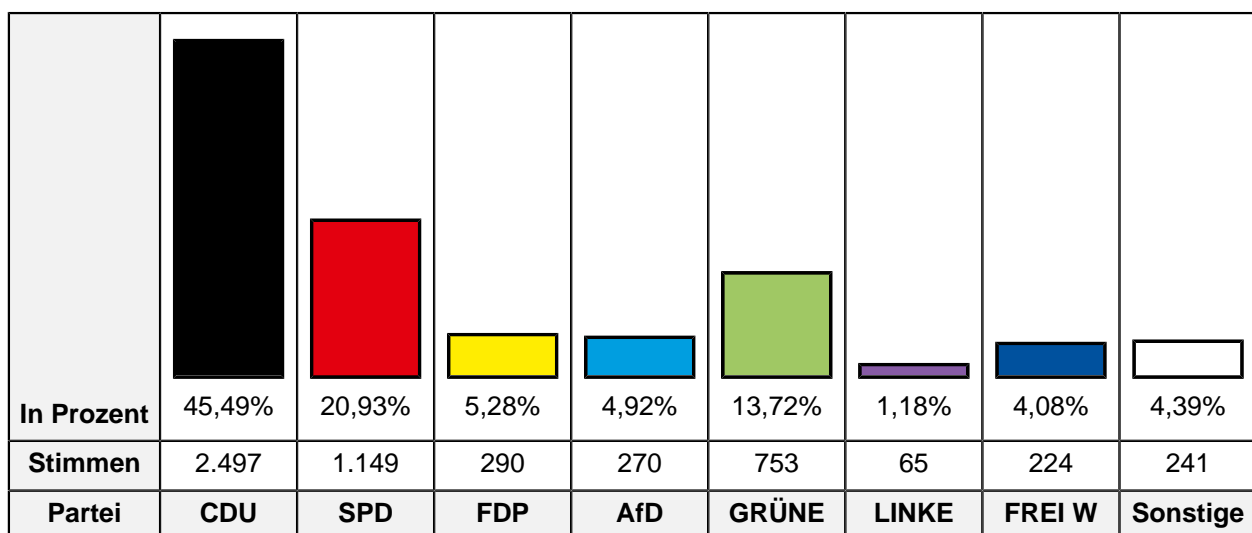
In Prozent	45,74%	21,70%	5,29%	4,72%	15,31%	1,46%	4,58%	1,20%
Stimmen	2.509	1.190	290	259	840	80	251	66
Partei	CDU	SPD	FDP	AfD	GRÜNE	LINKE	FREI W	Basis

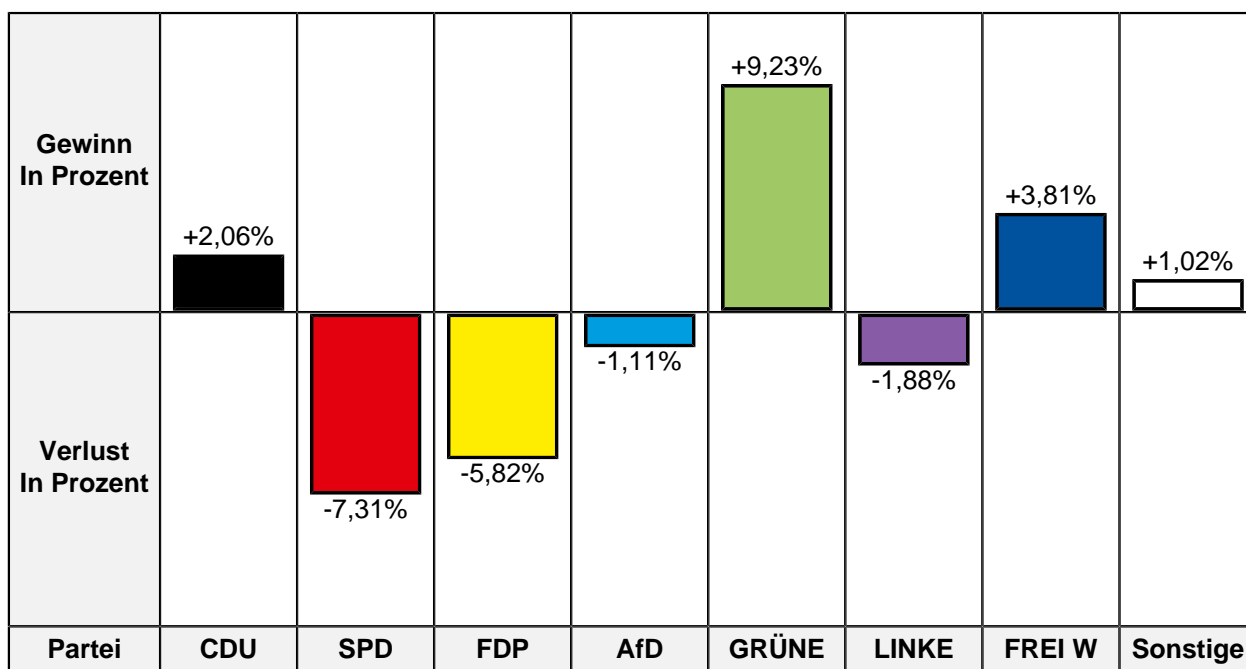
Gewinn In Prozent					+10,50%		+4,58%	+1,20%
Verlust In Prozent	-2,42%	-8,65%	-2,60%	-0,17%		-1,07%		
Partei	CDU	SPD	FDP	AfD	GRÜNE	LINKE	FREI W	Basis

Partei	LTW 2022 Stimmen	LTW 2022 Prozent	LTW 2017 Stimmen	LTW 2017 Prozent	Differenz Stimmen	Differenz In Prozent
CDU	2.509	45,74%	2.983	48,16%	-474	-2,42%
SPD	1.190	21,70%	1.880	30,35%	-690	-8,65%
FDP	290	5,29%	489	7,89%	-199	-2,60%
AfD	259	4,72%	303	4,89%	-44	-0,17%
GRÜNE	840	15,31%	298	4,81%	+542	+10,50%
DIE LINKE	80	1,46%	157	2,53%	-77	-1,07%
FREIE WÄHLER	251	4,58%	-/-	-/-	+251	+4,58%
dieBasis	66	1,20%	-/-	-/-	+66	+1,20%
PIRATEN	-/-	-/-	84	1,36%	-84	-1,36%

Zweitstimmen

	LTW 2022	LTW 2017	Differenz
Ungültige Stimmen	61	67	-6
Gültige Stimmen	5.489	6.207	-718





Partei	LTW 2022 Stimmen	LTW 2022 Prozent	LTW 2017 Stimmen	LTW 2017 Prozent	Differenz Stimmen	Differenz In Prozent
CDU	2.497	45,49%	2.696	43,43%	-199	+2,06%
SPD	1.149	20,93%	1.753	28,24%	-604	-7,31%
FDP	290	5,28%	689	11,10%	-399	-5,82%
AfD	270	4,92%	374	6,03%	-104	-1,11%
GRÜNE	753	13,72%	279	4,49%	+474	+9,23%
DIE LINKE	65	1,18%	190	3,06%	-125	-1,88%
PIRATEN	25	0,46%	66	1,06%	-41	-0,60%
Die PARTEI	39	0,71%	23	0,37%	+16	+0,34%
FREIE WÄHLER	224	4,08%	17	0,27%	+207	+3,81%
BIG	1	0,02%	1	0,02%	0	0,00%
ÖDP	6	0,11%	6	0,10%	0	+0,01%
Volksabstimmung	1	0,02%	1	0,02%	0	0,00%
MLPD	0	0,00%	2	0,03%	-2	-0,03%
DIE VIOLETTEN	3	0,05%	5	0,08%	-2	-0,03%
Gesundheitsforschung	5	0,09%	7	0,11%	-2	-0,02%
ZENTRUM	2	0,04%	5	0,08%	-3	-0,04%
DKP	0	0,00%	0	0,00%	0	0,00%
dieBasis	46	0,84%	-/-	-/-	+46	+0,84%
DSP	2	0,04%	-/-	-/-	+2	+0,04%
Die Urbane.	3	0,05%	-/-	-/-	+3	+0,05%
LIEBE	7	0,13%	-/-	-/-	+7	+0,13%

Partei	LTW 2022 Stimmen	LTW 2022 Prozent	LTW 2017 Stimmen	LTW 2017 Prozent	Differenz Stimmen	Differenz In Prozent
FAMILIE	10	0,18%	-/-	-/-	+10	+0,18%
neo	1	0,02%	-/-	-/-	+1	+0,02%
Die Humanisten	6	0,11%	-/-	-/-	+6	+0,11%
PdF	0	0,00%	-/-	-/-	0	0,00%
LfK	5	0,09%	-/-	-/-	+5	+0,09%
Tierschutzpartei	63	1,15%	-/-	-/-	+63	+1,15%
Team Todenhöfer	3	0,05%	-/-	-/-	+3	+0,05%
Volt	13	0,24%	-/-	-/-	+13	+0,24%
JED	-/-	-/-	3	0,05%	-3	-0,05%
DBD	-/-	-/-	1	0,02%	-1	-0,02%
NPD	-/-	-/-	12	0,19%	-12	-0,19%
BGE	-/-	-/-	2	0,03%	-2	-0,03%
AUFBRUCH C	-/-	-/-	1	0,02%	-1	-0,02%
TIERSCHUTZliste	-/-	-/-	55	0,89%	-55	-0,89%
DIE RECHTE	-/-	-/-	1	0,02%	-1	-0,02%
REP	-/-	-/-	1	0,02%	-1	-0,02%
Schöner Leben	-/-	-/-	2	0,03%	-2	-0,03%
PARTEILOSE WG "BRD"	-/-	-/-	2	0,03%	-2	-0,03%
PAN	-/-	-/-	0	0,00%	0	0,00%
FBI / Freie Wähler	-/-	-/-	6	0,10%	-6	-0,10%
AD-Demokra	-/-	-/-	0	0,00%	0	0,00%
V-Partei³	-/-	-/-	7	0,11%	-7	-0,11%

13 Goch 13

	LTW 2022	LTW 2017	Differenz
Anzahl Stimmbezirke	9		
Wahlbeteiligung	48,92%	66,62%	-17,70%
Wahlberechtigte insgesamt	7.856	6.737	+1.119
Wahlberechtigte ohne Sperrvermerk	5.849	5.871	-22
Wahlberechtigte mit Sperrvermerk	2.007	866	+1.141
Wahlberechtigte § 3 Abs. 4 LWG	0	0	0
Wähler insgesamt	3.843	4.488	-645
Wähler mit Wahlschein	1.877	1.189	+688

Erststimmen

	LTW 2022	LTW 2017	Differenz
Ungültige Stimmen	70	59	+11
Gültige Stimmen	3.773	4.429	-656

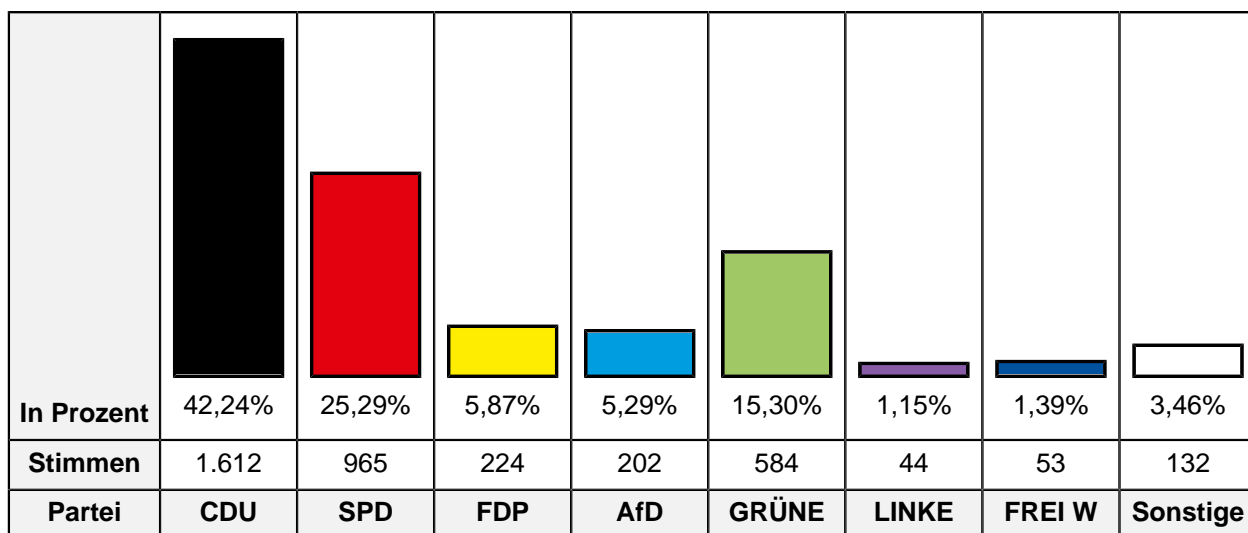
In Prozent	44,58%	26,16%	6,57%	15,13%	2,44%	5,12%
Stimmen	1.682	987	248	571	92	193
Partei	CDU	SPD	FDP	GRÜNE	LINKE	FREI W

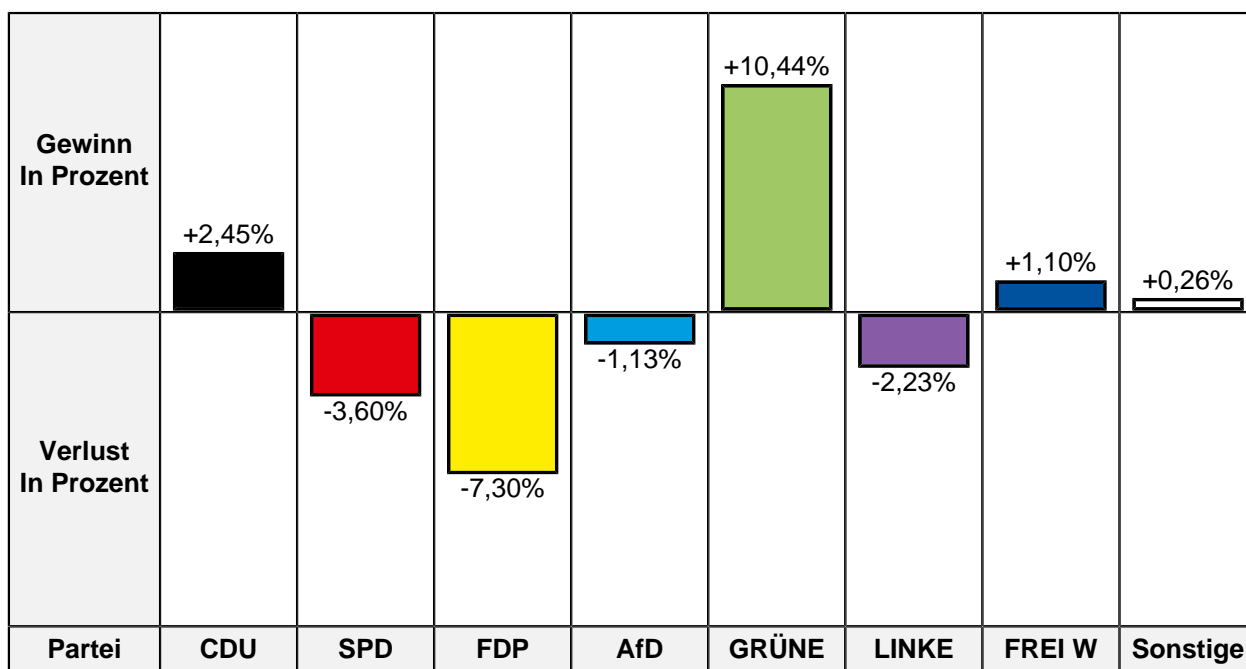
Gewinn In Prozent	+0,26%			+9,76%		+5,12%
Verlust In Prozent		-3,40%	-3,61%		-1,49%	
Partei	CDU	SPD	FDP	GRÜNE	LINKE	FREI W

Partei	LTW 2022 Stimmen	LTW 2022 Prozent	LTW 2017 Stimmen	LTW 2017 Prozent	Differenz Stimmen	Differenz In Prozent
CDU	1.682	44,58%	1.963	44,32%	-281	+0,26%
SPD	987	26,16%	1.309	29,56%	-322	-3,40%
FDP	248	6,57%	451	10,18%	-203	-3,61%
GRÜNE	571	15,13%	238	5,37%	+333	+9,76%
DIE LINKE	92	2,44%	174	3,93%	-82	-1,49%
FREIE WÄHLER	193	5,12%	-/-	-/-	+193	+5,12%
PIRATEN	-/-	-/-	76	1,72%	-76	-1,72%
AfD	-/-	-/-	218	4,92%	-218	-4,92%

Zweitstimmen

	LTW 2022	LTW 2017	Differenz
Ungültige Stimmen	27	47	-20
Gültige Stimmen	3.816	4.441	-625





Partei	LTW 2022 Stimmen	LTW 2022 Prozent	LTW 2017 Stimmen	LTW 2017 Prozent	Differenz Stimmen	Differenz In Prozent
CDU	1.612	42,24%	1.767	39,79%	-155	+2,45%
SPD	965	25,29%	1.283	28,89%	-318	-3,60%
FDP	224	5,87%	585	13,17%	-361	-7,30%
AfD	202	5,29%	285	6,42%	-83	-1,13%
GRÜNE	584	15,30%	216	4,86%	+368	+10,44%
DIE LINKE	44	1,15%	150	3,38%	-106	-2,23%
PIRATEN	10	0,26%	37	0,83%	-27	-0,57%
Die PARTEI	24	0,63%	13	0,29%	+11	+0,34%
FREIE WÄHLER	53	1,39%	13	0,29%	+40	+1,10%
BIG	1	0,03%	5	0,11%	-4	-0,08%
ÖDP	6	0,16%	4	0,09%	+2	+0,07%
Volksabstimmung	2	0,05%	4	0,09%	-2	-0,04%
MLPD	3	0,08%	3	0,07%	0	+0,01%
DIE VIOLETTEN	2	0,05%	2	0,05%	0	0,00%
Gesundheitsforschung	2	0,05%	1	0,02%	+1	+0,03%
ZENTRUM	3	0,08%	0	0,00%	+3	+0,08%
DKP	0	0,00%	0	0,00%	0	0,00%
dieBasis	13	0,34%	-/-	-/-	+13	+0,34%
DSP	2	0,05%	-/-	-/-	+2	+0,05%
Die Urbane.	1	0,03%	-/-	-/-	+1	+0,03%
LIEBE	8	0,21%	-/-	-/-	+8	+0,21%

Partei	LTW 2022 Stimmen	LTW 2022 Prozent	LTW 2017 Stimmen	LTW 2017 Prozent	Differenz Stimmen	Differenz In Prozent
FAMILIE	10	0,26%	-/-	-/-	+10	+0,26%
neo	1	0,03%	-/-	-/-	+1	+0,03%
Die Humanisten	6	0,16%	-/-	-/-	+6	+0,16%
PdF	2	0,05%	-/-	-/-	+2	+0,05%
LfK	4	0,10%	-/-	-/-	+4	+0,10%
Tierschutzpartei	21	0,55%	-/-	-/-	+21	+0,55%
Team Todenhöfer	3	0,08%	-/-	-/-	+3	+0,08%
Volt	8	0,21%	-/-	-/-	+8	+0,21%
JED	-/-	-/-	4	0,09%	-4	-0,09%
DBD	-/-	-/-	5	0,11%	-5	-0,11%
NPD	-/-	-/-	18	0,41%	-18	-0,41%
BGE	-/-	-/-	3	0,07%	-3	-0,07%
AUFBRUCH C	-/-	-/-	0	0,00%	0	0,00%
TIERSCHUTZliste	-/-	-/-	30	0,68%	-30	-0,68%
DIE RECHTE	-/-	-/-	3	0,07%	-3	-0,07%
REP	-/-	-/-	3	0,07%	-3	-0,07%
Schöner Leben	-/-	-/-	1	0,02%	-1	-0,02%
PARTEILOSE WG "BRD"	-/-	-/-	1	0,02%	-1	-0,02%
PAN	-/-	-/-	0	0,00%	0	0,00%
FBI / Freie Wähler	-/-	-/-	2	0,05%	-2	-0,05%
AD-Demokra	-/-	-/-	0	0,00%	0	0,00%
V-Partei³	-/-	-/-	3	0,07%	-3	-0,07%

14 Goch 14

	LTW 2022	LTW 2017	Differenz
Anzahl Stimmbezirke	10		
Wahlbeteiligung	46,25%	53,81%	-7,56%
Wahlberechtigte insgesamt	8.376	9.503	-1.127
Wahlberechtigte ohne Sperrvermerk	6.210	8.064	-1.854
Wahlberechtigte mit Sperrvermerk	2.166	1.439	+727
Wahlberechtigte § 3 Abs. 4 LWG	0	0	0
Wähler insgesamt	3.874	5.114	-1.240
Wähler mit Wahlschein	1.818	1.035	+783

Erststimmen

	LTW 2022	LTW 2017	Differenz
Ungültige Stimmen	70	71	-1
Gültige Stimmen	3.804	5.043	-1.239

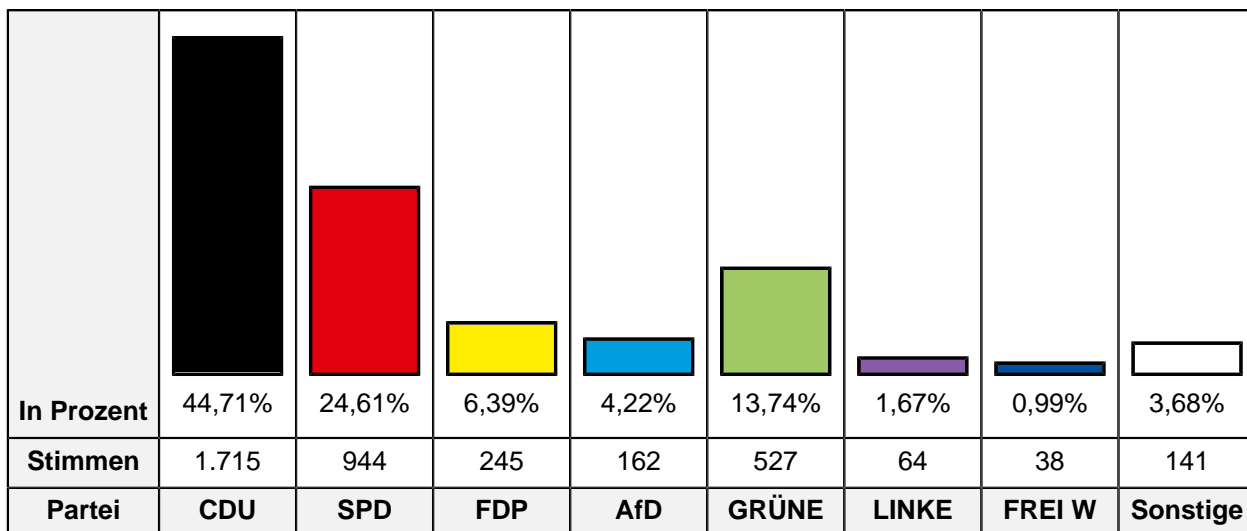
In Prozent	45,85%	24,95%	7,12%	15,04%	2,31%	4,73%
Stimmen	1.744	949	271	572	88	180
Partei	CDU	SPD	FDP	GRÜNE	LINKE	FREI W

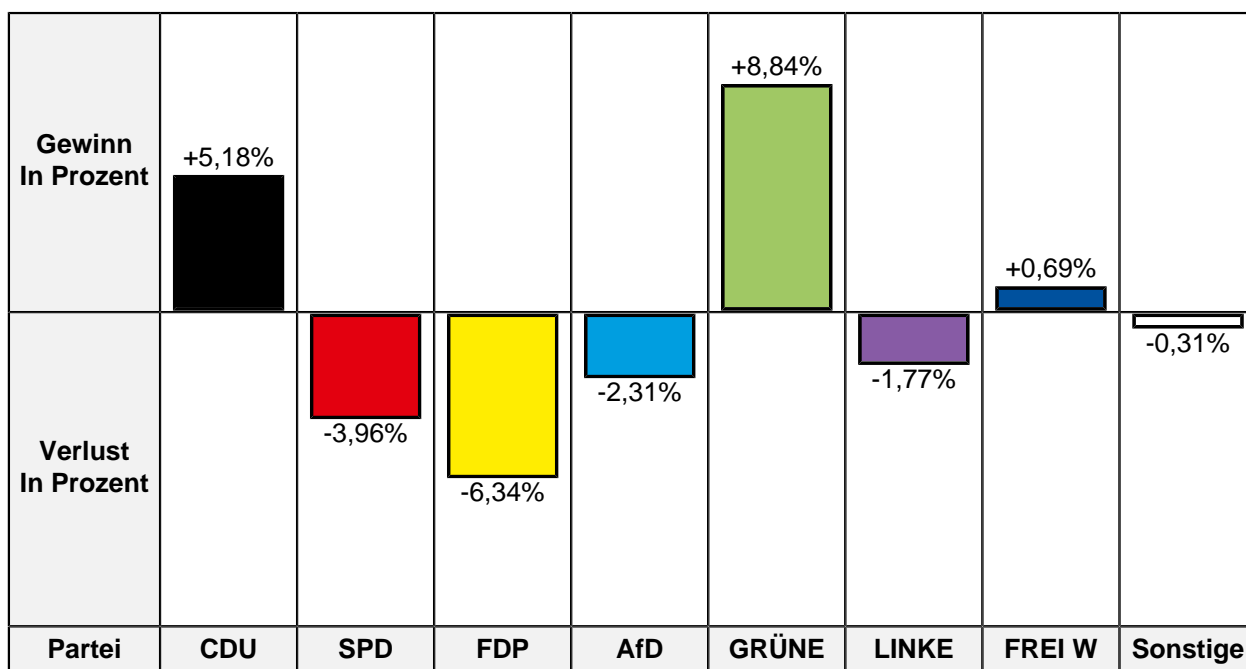
Gewinn In Prozent	+0,86%			+10,05%		+4,73%
Verlust In Prozent		-5,03%	-2,26%		-1,79%	
Partei	CDU	SPD	FDP	GRÜNE	LINKE	FREI W

Partei	LTW 2022 Stimmen	LTW 2022 Prozent	LTW 2017 Stimmen	LTW 2017 Prozent	Differenz Stimmen	Differenz In Prozent
CDU	1.744	45,85%	2.269	44,99%	-525	+0,86%
SPD	949	24,95%	1.512	29,98%	-563	-5,03%
FDP	271	7,12%	473	9,38%	-202	-2,26%
GRÜNE	572	15,04%	252	4,99%	+320	+10,05%
DIE LINKE	88	2,31%	207	4,10%	-119	-1,79%
FREIE WÄHLER	180	4,73%	-/-	-/-	+180	+4,73%
PIRATEN	-/-	-/-	75	1,49%	-75	-1,49%
AfD	-/-	-/-	255	5,06%	-255	-5,06%

Zweitstimmen

	LTW 2022	LTW 2017	Differenz
Ungültige Stimmen	38	57	-19
Gültige Stimmen	3.836	5.057	-1.221





Partei	LTW 2022 Stimmen	LTW 2022 Prozent	LTW 2017 Stimmen	LTW 2017 Prozent	Differenz Stimmen	Differenz In Prozent
CDU	1.715	44,71%	1.999	39,53%	-284	+5,18%
SPD	944	24,61%	1.445	28,57%	-501	-3,96%
FDP	245	6,39%	644	12,73%	-399	-6,34%
AfD	162	4,22%	330	6,53%	-168	-2,31%
GRÜNE	527	13,74%	248	4,90%	+279	+8,84%
DIE LINKE	64	1,67%	174	3,44%	-110	-1,77%
PIRATEN	11	0,29%	46	0,91%	-35	-0,62%
Die PARTEI	24	0,63%	35	0,69%	-11	-0,06%
FREIE WÄHLER	38	0,99%	15	0,30%	+23	+0,69%
BIG	4	0,10%	13	0,26%	-9	-0,16%
ÖDP	4	0,10%	9	0,18%	-5	-0,08%
Volksabstimmung	4	0,10%	1	0,02%	+3	+0,08%
MLPD	1	0,03%	3	0,06%	-2	-0,03%
DIE VIOLETTEN	1	0,03%	2	0,04%	-1	-0,01%
Gesundheitsforschung	3	0,08%	3	0,06%	0	+0,02%
ZENTRUM	1	0,03%	1	0,02%	0	+0,01%
DKP	2	0,05%	3	0,06%	-1	-0,01%
dieBasis	17	0,44%	-/-	-/-	+17	+0,44%
DSP	8	0,21%	-/-	-/-	+8	+0,21%
Die Urbane.	1	0,03%	-/-	-/-	+1	+0,03%
LIEBE	4	0,10%	-/-	-/-	+4	+0,10%

Partei	LTW 2022 Stimmen	LTW 2022 Prozent	LTW 2017 Stimmen	LTW 2017 Prozent	Differenz Stimmen	Differenz In Prozent
FAMILIE	6	0,16%	-/-	-/-	+6	+0,16%
neo	0	0,00%	-/-	-/-	0	0,00%
Die Humanisten	6	0,16%	-/-	-/-	+6	+0,16%
PdF	5	0,13%	-/-	-/-	+5	+0,13%
LfK	2	0,05%	-/-	-/-	+2	+0,05%
Tierschutzpartei	29	0,76%	-/-	-/-	+29	+0,76%
Team Todenhöfer	2	0,05%	-/-	-/-	+2	+0,05%
Volt	6	0,16%	-/-	-/-	+6	+0,16%
JED	-/-	-/-	9	0,18%	-9	-0,18%
DBD	-/-	-/-	1	0,02%	-1	-0,02%
NPD	-/-	-/-	12	0,24%	-12	-0,24%
BGE	-/-	-/-	3	0,06%	-3	-0,06%
AUFBRUCH C	-/-	-/-	0	0,00%	0	0,00%
TIERSCHUTZliste	-/-	-/-	43	0,85%	-43	-0,85%
DIE RECHTE	-/-	-/-	4	0,08%	-4	-0,08%
REP	-/-	-/-	3	0,06%	-3	-0,06%
Schöner Leben	-/-	-/-	4	0,08%	-4	-0,08%
PARTEILOSE WG "BRD"	-/-	-/-	1	0,02%	-1	-0,02%
PAN	-/-	-/-	2	0,04%	-2	-0,04%
FBI / Freie Wähler	-/-	-/-	0	0,00%	0	0,00%
AD-Demokra	-/-	-/-	1	0,02%	-1	-0,02%
V-Partei³	-/-	-/-	3	0,06%	-3	-0,06%

15 Goch 15

	LTW 2022	LTW 2017	Differenz
Anzahl Stimmbezirke	11		
Wahlbeteiligung	59,62%	65,69%	-6,07%
Wahlberechtigte insgesamt	8.514	8.386	+128
Wahlberechtigte ohne Sperrvermerk	6.156	7.294	-1.138
Wahlberechtigte mit Sperrvermerk	2.358	1.092	+1.266
Wahlberechtigte § 3 Abs. 4 LWG	0	0	0
Wähler insgesamt	5.076	5.509	-433
Wähler mit Wahlschein	2.326	1.020	+1.306

Erststimmen

	LTW 2022	LTW 2017	Differenz
Ungültige Stimmen	75	84	-9
Gültige Stimmen	5.001	5.425	-424

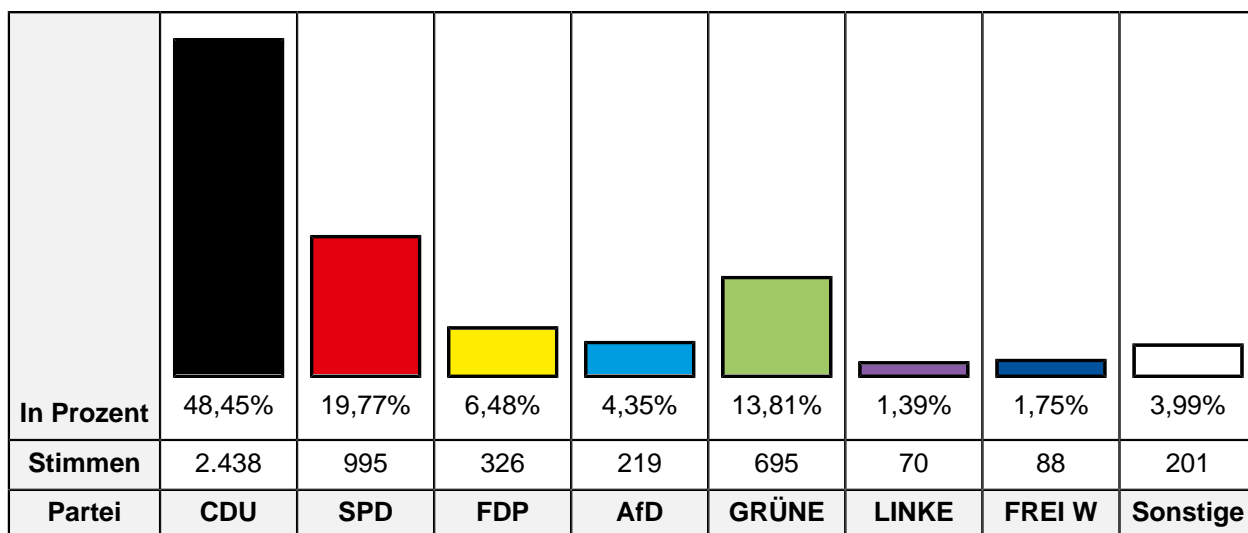
In Prozent	49,29%	21,14%	7,06%	15,16%	2,20%	5,16%
Stimmen	2.465	1.057	353	758	110	258
Partei	CDU	SPD	FDP	GRÜNE	LINKE	FREI W

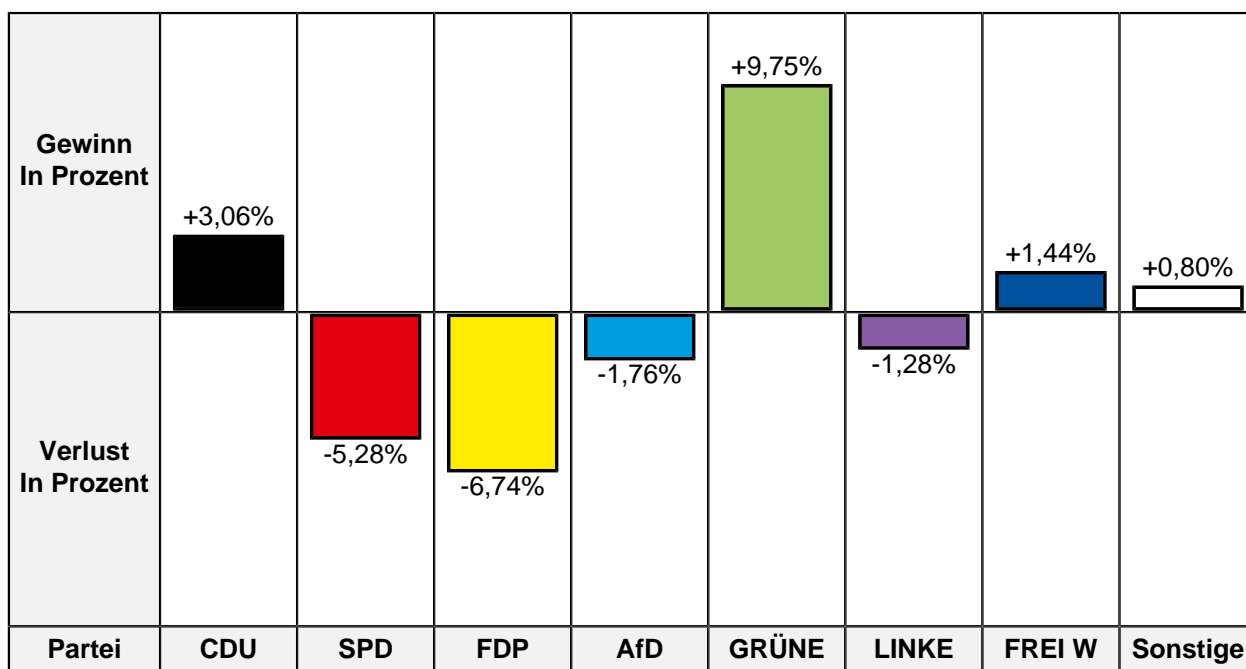
Gewinn In Prozent				+10,37%		+5,16%
Verlust In Prozent	-1,59%	-4,56%	-2,40%		-1,01%	
Partei	CDU	SPD	FDP	GRÜNE	LINKE	FREI W

Partei	LTW 2022 Stimmen	LTW 2022 Prozent	LTW 2017 Stimmen	LTW 2017 Prozent	Differenz Stimmen	Differenz In Prozent
CDU	2.465	49,29%	2.760	50,88%	-295	-1,59%
SPD	1.057	21,14%	1.394	25,70%	-337	-4,56%
FDP	353	7,06%	513	9,46%	-160	-2,40%
GRÜNE	758	15,16%	260	4,79%	+498	+10,37%
DIE LINKE	110	2,20%	174	3,21%	-64	-1,01%
FREIE WÄHLER	258	5,16%	-/-	-/-	+258	+5,16%
PIRATEN	-/-	-/-	79	1,46%	-79	-1,46%
AfD	-/-	-/-	245	4,52%	-245	-4,52%

Zweitstimmen

	LTW 2022	LTW 2017	Differenz
Ungültige Stimmen	44	47	-3
Gültige Stimmen	5.032	5.462	-430





Partei	LTW 2022 Stimmen	LTW 2022 Prozent	LTW 2017 Stimmen	LTW 2017 Prozent	Differenz Stimmen	Differenz In Prozent
CDU	2.438	48,45%	2.479	45,39%	-41	+3,06%
SPD	995	19,77%	1.368	25,05%	-373	-5,28%
FDP	326	6,48%	722	13,22%	-396	-6,74%
AfD	219	4,35%	334	6,11%	-115	-1,76%
GRÜNE	695	13,81%	222	4,06%	+473	+9,75%
DIE LINKE	70	1,39%	146	2,67%	-76	-1,28%
PIRATEN	14	0,28%	44	0,81%	-30	-0,53%
Die PARTEI	30	0,60%	14	0,26%	+16	+0,34%
FREIE WÄHLER	88	1,75%	17	0,31%	+71	+1,44%
BIG	5	0,10%	8	0,15%	-3	-0,05%
ÖDP	3	0,06%	7	0,13%	-4	-0,07%
Volksabstimmung	4	0,08%	4	0,07%	0	+0,01%
MLPD	0	0,00%	1	0,02%	-1	-0,02%
DIE VIOLETTEN	5	0,10%	7	0,13%	-2	-0,03%
Gesundheitsforschung	10	0,20%	3	0,05%	+7	+0,15%
ZENTRUM	4	0,08%	3	0,05%	+1	+0,03%
DKP	0	0,00%	0	0,00%	0	0,00%
dieBasis	24	0,48%	-/-	-/-	+24	+0,48%
DSP	4	0,08%	-/-	-/-	+4	+0,08%
Die Urbane.	1	0,02%	-/-	-/-	+1	+0,02%
LIEBE	7	0,14%	-/-	-/-	+7	+0,14%

Partei	LTW 2022 Stimmen	LTW 2022 Prozent	LTW 2017 Stimmen	LTW 2017 Prozent	Differenz Stimmen	Differenz In Prozent
FAMILIE	7	0,14%	-/-	-/-	+7	+0,14%
neo	1	0,02%	-/-	-/-	+1	+0,02%
Die Humanisten	5	0,10%	-/-	-/-	+5	+0,10%
PdF	3	0,06%	-/-	-/-	+3	+0,06%
LfK	6	0,12%	-/-	-/-	+6	+0,12%
Tierschutzpartei	54	1,07%	-/-	-/-	+54	+1,07%
Team Todenhöfer	3	0,06%	-/-	-/-	+3	+0,06%
Volt	11	0,22%	-/-	-/-	+11	+0,22%
JED	-/-	-/-	6	0,11%	-6	-0,11%
DBD	-/-	-/-	1	0,02%	-1	-0,02%
NPD	-/-	-/-	18	0,33%	-18	-0,33%
BGE	-/-	-/-	0	0,00%	0	0,00%
AUFBRUCH C	-/-	-/-	1	0,02%	-1	-0,02%
TIERSCHUTZliste	-/-	-/-	41	0,75%	-41	-0,75%
DIE RECHTE	-/-	-/-	2	0,04%	-2	-0,04%
REP	-/-	-/-	3	0,05%	-3	-0,05%
Schöner Leben	-/-	-/-	2	0,04%	-2	-0,04%
PARTEILOSE WG "BRD"	-/-	-/-	3	0,05%	-3	-0,05%
PAN	-/-	-/-	0	0,00%	0	0,00%
FBI / Freie Wähler	-/-	-/-	1	0,02%	-1	-0,02%
AD-Demokra	-/-	-/-	0	0,00%	0	0,00%
V-Partei³	-/-	-/-	5	0,09%	-5	-0,09%

16 Uedem/Kalkar/Wf.-Kevelaer 16

	LTW 2022	LTW 2017	Differenz
Anzahl Stimmbezirke	11		
Wahlbeteiligung	50,61%	64,31%	-13,70%
Wahlberechtigte insgesamt	9.734	9.605	+129
Wahlberechtigte ohne Sperrvermerk	7.024	8.198	-1.174
Wahlberechtigte mit Sperrvermerk	2.710	1.407	+1.303
Wahlberechtigte § 3 Abs. 4 LWG	0	0	0
Wähler insgesamt	4.926	6.177	-1.251
Wähler mit Wahlschein	1.706	880	+826

Erststimmen

	LTW 2022	LTW 2017	Differenz
Ungültige Stimmen	50	83	-33
Gültige Stimmen	4.876	6.094	-1.218

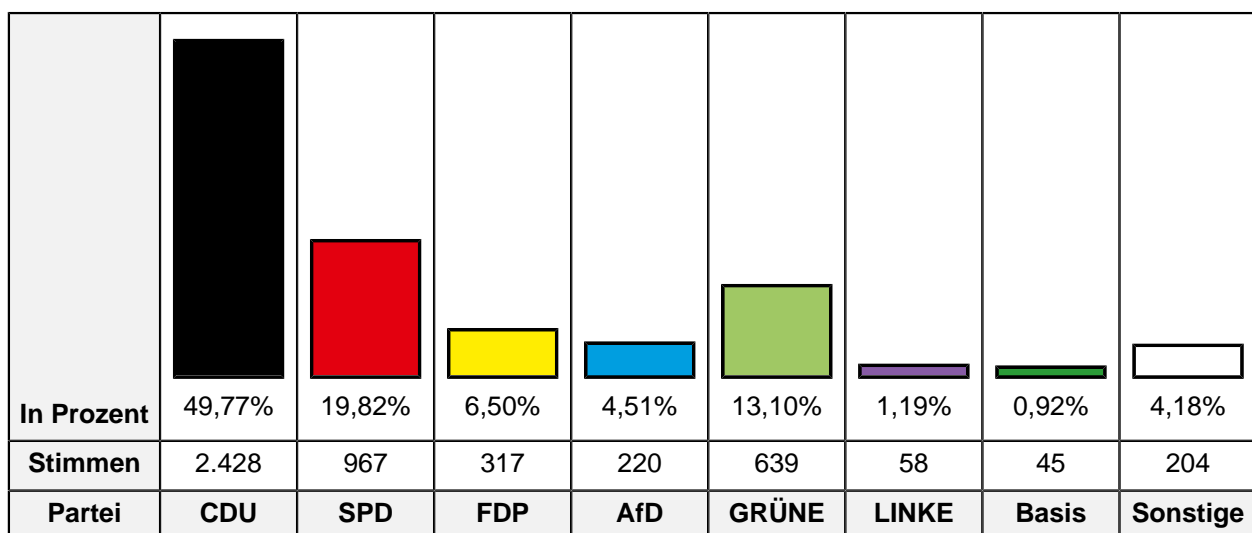
In Prozent	51,31%	20,26%	5,82%	4,37%	14,50%	1,17%	1,50%	1,07%
Stimmen	2.502	988	284	213	707	57	73	52
Partei	CDU	SPD	FDP	AfD	GRÜNE	LINKE	FREI W	Basis

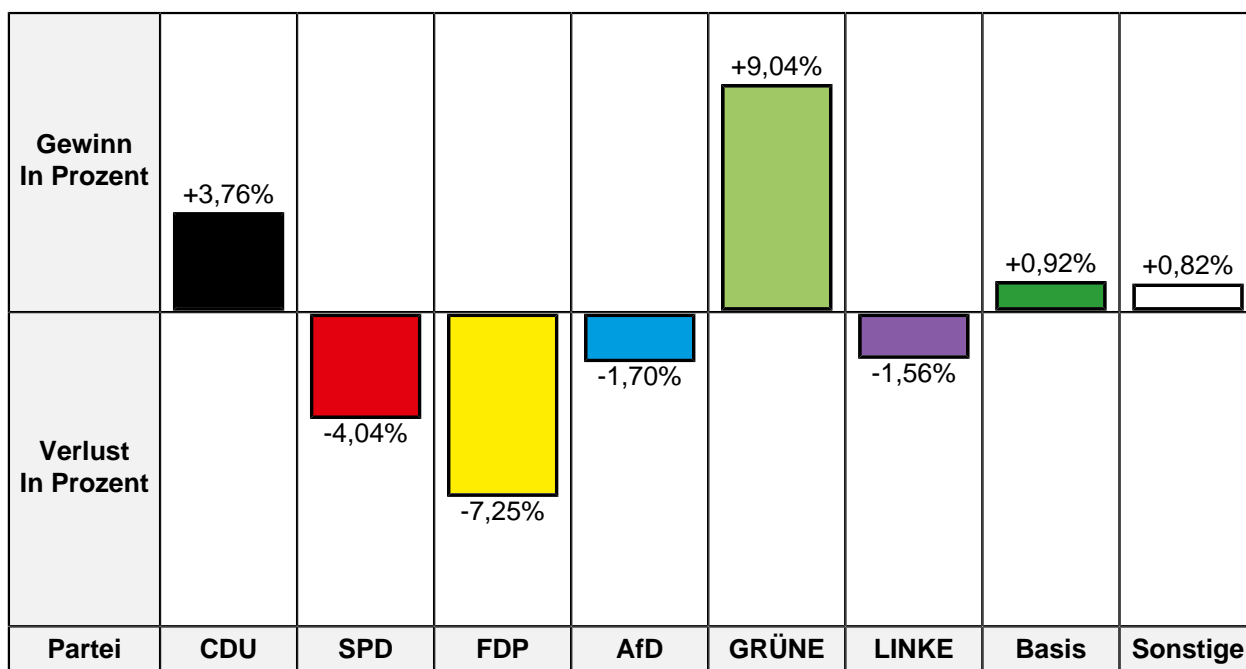
Gewinn In Prozent					+9,61%		+1,50%	+1,07%
Verlust In Prozent	-1,36%	-5,09%	-2,81%	-0,21%		-1,23%		
Partei	CDU	SPD	FDP	AfD	GRÜNE	LINKE	FREI W	Basis

Partei	LTW 2022 Stimmen	LTW 2022 Prozent	LTW 2017 Stimmen	LTW 2017 Prozent	Differenz Stimmen	Differenz In Prozent
CDU	2.502	51,31%	3.210	52,67%	-708	-1,36%
SPD	988	20,26%	1.545	25,35%	-557	-5,09%
FDP	284	5,82%	526	8,63%	-242	-2,81%
AfD	213	4,37%	279	4,58%	-66	-0,21%
GRÜNE	707	14,50%	298	4,89%	+409	+9,61%
DIE LINKE	57	1,17%	146	2,40%	-89	-1,23%
FREIE WÄHLER	73	1,50%	-/-	-/-	+73	+1,50%
dieBasis	52	1,07%	-/-	-/-	+52	+1,07%
PIRATEN	-/-	-/-	90	1,48%	-90	-1,48%

Zweitstimmen

	LTW 2022	LTW 2017	Differenz
Ungültige Stimmen	48	74	-26
Gültige Stimmen	4.878	6.103	-1.225





Partei	LTW 2022 Stimmen	LTW 2022 Prozent	LTW 2017 Stimmen	LTW 2017 Prozent	Differenz Stimmen	Differenz In Prozent
CDU	2.428	49,77%	2.808	46,01%	-380	+3,76%
SPD	967	19,82%	1.456	23,86%	-489	-4,04%
FDP	317	6,50%	839	13,75%	-522	-7,25%
AfD	220	4,51%	379	6,21%	-159	-1,70%
GRÜNE	639	13,10%	248	4,06%	+391	+9,04%
DIE LINKE	58	1,19%	168	2,75%	-110	-1,56%
PIRATEN	18	0,37%	46	0,75%	-28	-0,38%
Die PARTEI	36	0,74%	28	0,46%	+8	+0,28%
FREIE WÄHLER	34	0,70%	20	0,33%	+14	+0,37%
BIG	1	0,02%	3	0,05%	-2	-0,03%
ÖDP	10	0,21%	10	0,16%	0	+0,05%
Volksabstimmung	1	0,02%	4	0,07%	-3	-0,05%
MLPD	0	0,00%	4	0,07%	-4	-0,07%
DIE VIOLETTEN	0	0,00%	3	0,05%	-3	-0,05%
Gesundheitsforschung	9	0,18%	6	0,10%	+3	+0,08%
ZENTRUM	3	0,06%	5	0,08%	-2	-0,02%
DKP	1	0,02%	0	0,00%	+1	+0,02%
dieBasis	45	0,92%	-/-	-/-	+45	+0,92%
DSP	0	0,00%	-/-	-/-	0	0,00%
Die Urbane.	1	0,02%	-/-	-/-	+1	+0,02%
LIEBE	6	0,12%	-/-	-/-	+6	+0,12%

Partei	LTW 2022 Stimmen	LTW 2022 Prozent	LTW 2017 Stimmen	LTW 2017 Prozent	Differenz Stimmen	Differenz In Prozent
FAMILIE	17	0,35%	-/-	-/-	+17	+0,35%
neo	0	0,00%	-/-	-/-	0	0,00%
Die Humanisten	3	0,06%	-/-	-/-	+3	+0,06%
PdF	4	0,08%	-/-	-/-	+4	+0,08%
LfK	2	0,04%	-/-	-/-	+2	+0,04%
Tierschutzpartei	42	0,86%	-/-	-/-	+42	+0,86%
Team Todenhöfer	3	0,06%	-/-	-/-	+3	+0,06%
Volt	13	0,27%	-/-	-/-	+13	+0,27%
JED	-/-	-/-	6	0,10%	-6	-0,10%
DBD	-/-	-/-	2	0,03%	-2	-0,03%
NPD	-/-	-/-	10	0,16%	-10	-0,16%
BGE	-/-	-/-	3	0,05%	-3	-0,05%
AUFBRUCH C	-/-	-/-	2	0,03%	-2	-0,03%
TIERSCHUTZliste	-/-	-/-	32	0,52%	-32	-0,52%
DIE RECHTE	-/-	-/-	0	0,00%	0	0,00%
REP	-/-	-/-	3	0,05%	-3	-0,05%
Schöner Leben	-/-	-/-	4	0,07%	-4	-0,07%
PARTEILOSE WG "BRD"	-/-	-/-	1	0,02%	-1	-0,02%
PAN	-/-	-/-	2	0,03%	-2	-0,03%
FBI / Freie Wähler	-/-	-/-	1	0,02%	-1	-0,02%
AD-Demokra	-/-	-/-	1	0,02%	-1	-0,02%
V-Partei³	-/-	-/-	9	0,15%	-9	-0,15%

17 Weeze 17

	LTW 2022	LTW 2017	Differenz
Anzahl Stimmbezirke	8		
Wahlbeteiligung	49,61%	59,05%	-9,44%
Wahlberechtigte insgesamt	7.406	7.287	+119
Wahlberechtigte ohne Sperrvermerk	5.815	6.499	-684
Wahlberechtigte mit Sperrvermerk	1.591	788	+803
Wahlberechtigte § 3 Abs. 4 LWG	0	0	0
Wähler insgesamt	3.674	4.303	-629
Wähler mit Wahlschein	1.500	759	+741

Erststimmen

	LTW 2022	LTW 2017	Differenz
Ungültige Stimmen	45	63	-18
Gültige Stimmen	3.629	4.240	-611

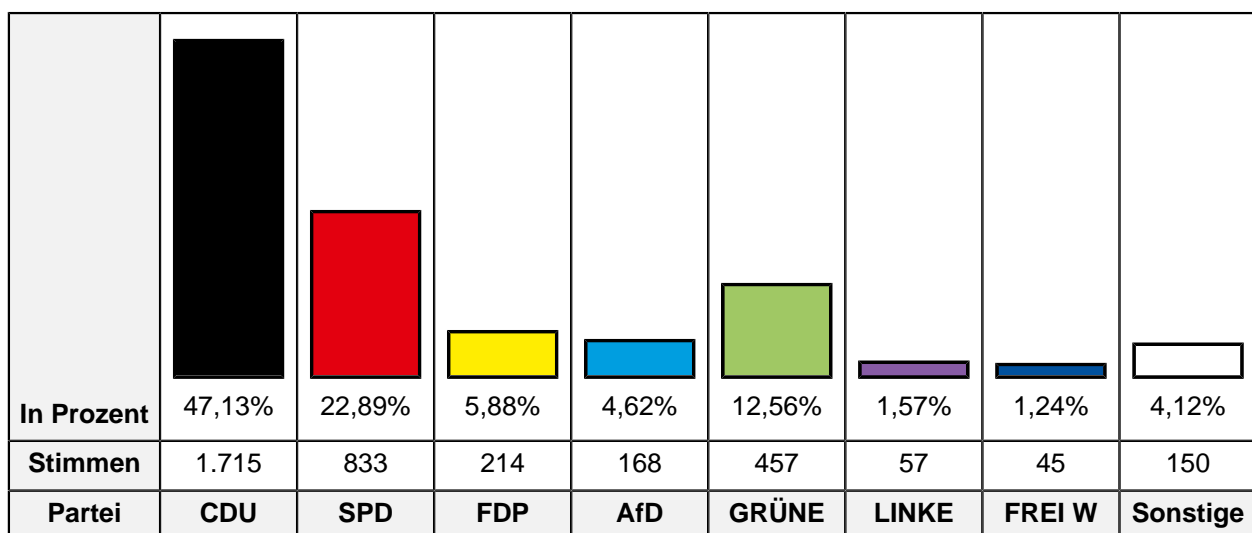
In Prozent	47,34%	24,17%	5,54%	4,46%	13,97%	1,71%	2,01%	0,80%
Stimmen	1.718	877	201	162	507	62	73	29
Partei	CDU	SPD	FDP	AfD	GRÜNE	LINKE	FREI W	Basis

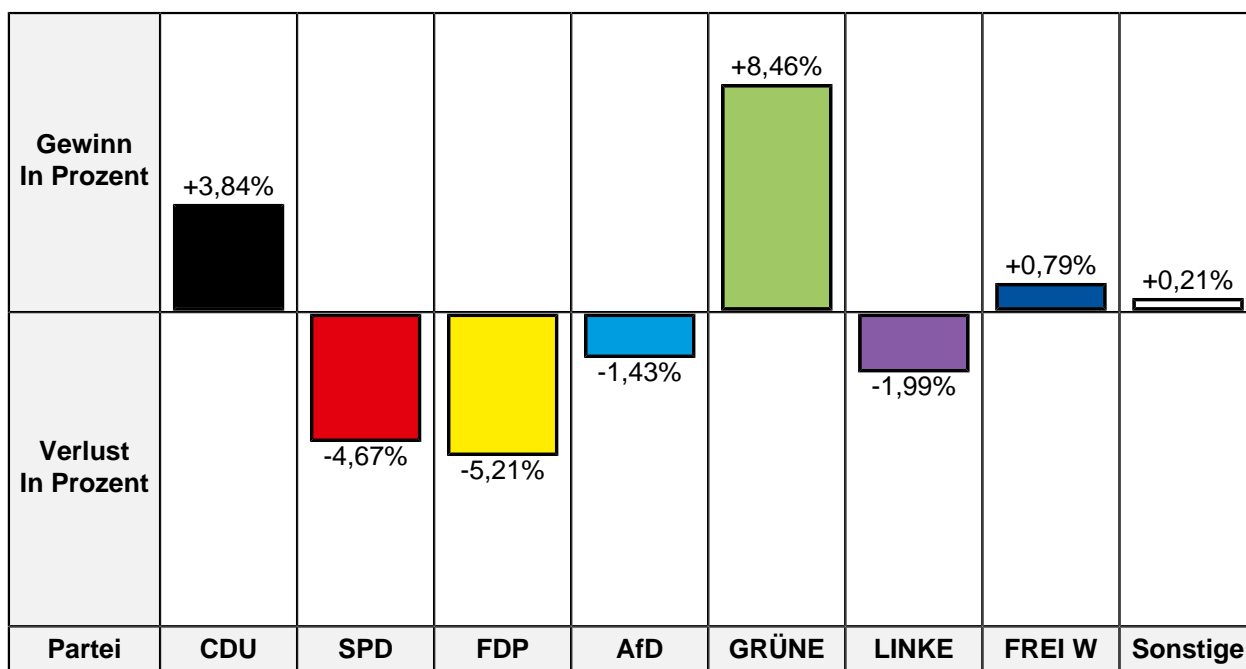
Gewinn In Prozent					+9,54%		+2,01%	+0,80%
Verlust In Prozent	-1,76%	-4,56%	-2,15%	-0,33%		-1,50%		
Partei	CDU	SPD	FDP	AfD	GRÜNE	LINKE	FREI W	Basis

Partei	LTW 2022 Stimmen	LTW 2022 Prozent	LTW 2017 Stimmen	LTW 2017 Prozent	Differenz Stimmen	Differenz In Prozent
CDU	1.718	47,34%	2.082	49,10%	-364	-1,76%
SPD	877	24,17%	1.218	28,73%	-341	-4,56%
FDP	201	5,54%	326	7,69%	-125	-2,15%
AfD	162	4,46%	203	4,79%	-41	-0,33%
GRÜNE	507	13,97%	188	4,43%	+319	+9,54%
DIE LINKE	62	1,71%	136	3,21%	-74	-1,50%
FREIE WÄHLER	73	2,01%	-/-	-/-	+73	+2,01%
dieBasis	29	0,80%	-/-	-/-	+29	+0,80%
PIRATEN	-/-	-/-	87	2,05%	-87	-2,05%

Zweitstimmen

	LTW 2022	LTW 2017	Differenz
Ungültige Stimmen	35	57	-22
Gültige Stimmen	3.639	4.246	-607





Partei	LTW 2022 Stimmen	LTW 2022 Prozent	LTW 2017 Stimmen	LTW 2017 Prozent	Differenz Stimmen	Differenz In Prozent
CDU	1.715	47,13%	1.838	43,29%	-123	+3,84%
SPD	833	22,89%	1.170	27,56%	-337	-4,67%
FDP	214	5,88%	471	11,09%	-257	-5,21%
AfD	168	4,62%	257	6,05%	-89	-1,43%
GRÜNE	457	12,56%	174	4,10%	+283	+8,46%
DIE LINKE	57	1,57%	151	3,56%	-94	-1,99%
PIRATEN	6	0,16%	55	1,30%	-49	-1,14%
Die PARTEI	25	0,69%	20	0,47%	+5	+0,22%
FREIE WÄHLER	45	1,24%	19	0,45%	+26	+0,79%
BIG	2	0,05%	1	0,02%	+1	+0,03%
ÖDP	4	0,11%	4	0,09%	0	+0,02%
Volksabstimmung	2	0,05%	5	0,12%	-3	-0,07%
MLPD	1	0,03%	3	0,07%	-2	-0,04%
DIE VIOLETTEN	2	0,05%	2	0,05%	0	0,00%
Gesundheitsforschung	4	0,11%	1	0,02%	+3	+0,09%
ZENTRUM	2	0,05%	2	0,05%	0	0,00%
DKP	1	0,03%	1	0,02%	0	+0,01%
dieBasis	19	0,52%	-/-	-/-	+19	+0,52%
DSP	3	0,08%	-/-	-/-	+3	+0,08%
Die Urbane.	1	0,03%	-/-	-/-	+1	+0,03%
LIEBE	8	0,22%	-/-	-/-	+8	+0,22%

Partei	LTW 2022 Stimmen	LTW 2022 Prozent	LTW 2017 Stimmen	LTW 2017 Prozent	Differenz Stimmen	Differenz In Prozent
FAMILIE	6	0,16%	-/-	-/-	+6	+0,16%
neo	2	0,05%	-/-	-/-	+2	+0,05%
Die Humanisten	2	0,05%	-/-	-/-	+2	+0,05%
PdF	0	0,00%	-/-	-/-	0	0,00%
LfK	2	0,05%	-/-	-/-	+2	+0,05%
Tierschutzpartei	40	1,10%	-/-	-/-	+40	+1,10%
Team Todenhöfer	6	0,16%	-/-	-/-	+6	+0,16%
Volt	12	0,33%	-/-	-/-	+12	+0,33%
JED	-/-	-/-	3	0,07%	-3	-0,07%
DBD	-/-	-/-	0	0,00%	0	0,00%
NPD	-/-	-/-	22	0,52%	-22	-0,52%
BGE	-/-	-/-	3	0,07%	-3	-0,07%
AUFBRUCH C	-/-	-/-	4	0,09%	-4	-0,09%
TIERSCHUTZliste	-/-	-/-	26	0,61%	-26	-0,61%
DIE RECHTE	-/-	-/-	4	0,09%	-4	-0,09%
REP	-/-	-/-	2	0,05%	-2	-0,05%
Schöner Leben	-/-	-/-	4	0,09%	-4	-0,09%
PARTEILOSE WG "BRD"	-/-	-/-	3	0,07%	-3	-0,07%
PAN	-/-	-/-	0	0,00%	0	0,00%
FBI / Freie Wähler	-/-	-/-	1	0,02%	-1	-0,02%
AD-Demokra	-/-	-/-	0	0,00%	0	0,00%
V-Partei³	-/-	-/-	0	0,00%	0	0,00%

18 Wallfahrtsstadt Kevelaer 18

	LTW 2022	LTW 2017	Differenz
Anzahl Stimmbezirke	10		
Wahlbeteiligung	93,95%	85,60%	+8,35%
Wahlberechtigte insgesamt	8.675	8.947	-272
Wahlberechtigte ohne Sperrvermerk	6.170	7.656	-1.486
Wahlberechtigte mit Sperrvermerk	2.505	1.291	+1.214
Wahlberechtigte § 3 Abs. 4 LWG	0	0	0
Wähler insgesamt	8.150	7.659	+491
Wähler mit Wahlschein	5.500	2.913	+2.587

Erststimmen

	LTW 2022	LTW 2017	Differenz
Ungültige Stimmen	96	81	+15
Gültige Stimmen	8.054	7.578	+476

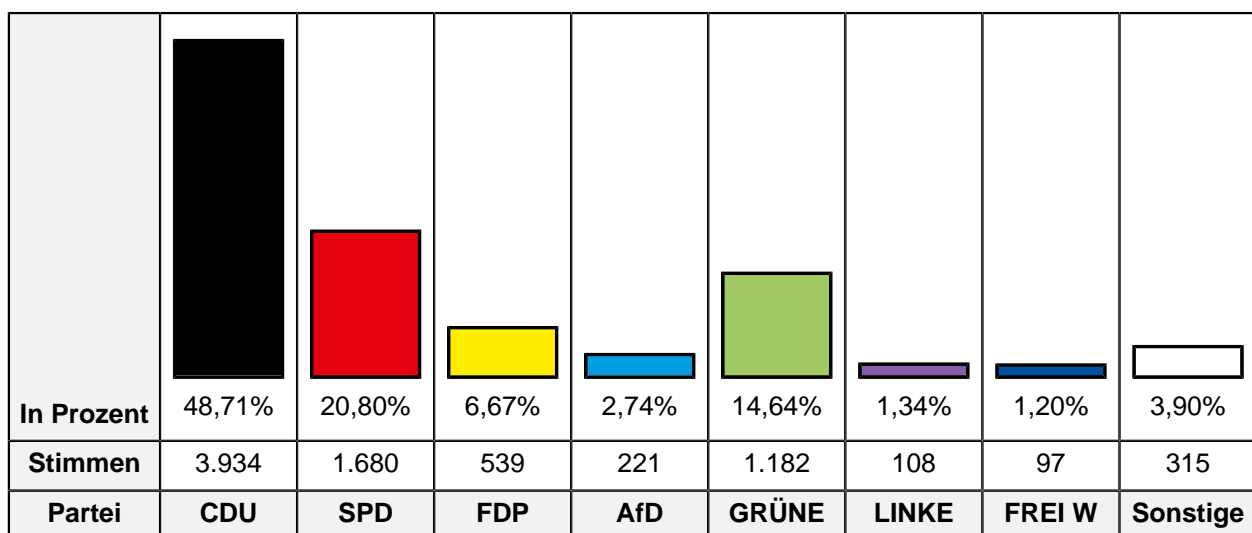
In Prozent	48,39%	22,80%	6,48%	2,56%	15,21%	1,54%	2,01%	1,02%
Stimmen	3.897	1.836	522	206	1.225	124	162	82
Partei	CDU	SPD	FDP	AfD	GRÜNE	LINKE	FREI W	Basis

Gewinn In Prozent					+9,96%		+2,01%	+1,02%
Verlust In Prozent	-3,75%	-4,20%	-2,45%	-0,62%		-0,68%		
Partei	CDU	SPD	FDP	AfD	GRÜNE	LINKE	FREI W	Basis

Partei	LTW 2022 Stimmen	LTW 2022 Prozent	LTW 2017 Stimmen	LTW 2017 Prozent	Differenz Stimmen	Differenz In Prozent
CDU	3.897	48,39%	3.951	52,14%	-54	-3,75%
SPD	1.836	22,80%	2.046	27,00%	-210	-4,20%
FDP	522	6,48%	677	8,93%	-155	-2,45%
AfD	206	2,56%	241	3,18%	-35	-0,62%
GRÜNE	1.225	15,21%	398	5,25%	+827	+9,96%
DIE LINKE	124	1,54%	168	2,22%	-44	-0,68%
FREIE WÄHLER	162	2,01%	-/-	-/-	+162	+2,01%
dieBasis	82	1,02%	-/-	-/-	+82	+1,02%
PIRATEN	-/-	-/-	97	1,28%	-97	-1,28%

Zweitstimmen

	LTW 2022	LTW 2017	Differenz
Ungültige Stimmen	74	50	+24
Gültige Stimmen	8.076	7.609	+467



Gewinn In Prozent	+2,46%				+9,79%		+0,92%	+0,73%
		-2,66%	-8,38%	-1,52%		-1,35%		
Verlust In Prozent								
Partei	CDU	SPD	FDP	AfD	GRÜNE	LINKE	FREI W	Sonstige

Partei	LTW 2022 Stimmen	LTW 2022 Prozent	LTW 2017 Stimmen	LTW 2017 Prozent	Differenz Stimmen	Differenz In Prozent
CDU	3.934	48,71%	3.519	46,25%	+415	+2,46%
SPD	1.680	20,80%	1.785	23,46%	-105	-2,66%
FDP	539	6,67%	1.145	15,05%	-606	-8,38%
AfD	221	2,74%	324	4,26%	-103	-1,52%
GRÜNE	1.182	14,64%	369	4,85%	+813	+9,79%
DIE LINKE	108	1,34%	205	2,69%	-97	-1,35%
PIRATEN	13	0,16%	54	0,71%	-41	-0,55%
Die PARTEI	47	0,58%	34	0,45%	+13	+0,13%
FREIE WÄHLER	97	1,20%	21	0,28%	+76	+0,92%
BIG	1	0,01%	0	0,00%	+1	+0,01%
ÖDP	9	0,11%	5	0,07%	+4	+0,04%
Volksabstimmung	7	0,09%	11	0,14%	-4	-0,05%
MLPD	1	0,01%	2	0,03%	-1	-0,02%
DIE VIOLETTEN	4	0,05%	7	0,09%	-3	-0,04%
Gesundheitsforschung	11	0,14%	3	0,04%	+8	+0,10%
ZENTRUM	2	0,02%	4	0,05%	-2	-0,03%
DKP	0	0,00%	1	0,01%	-1	-0,01%
dieBasis	74	0,92%	-/-	-/-	+74	+0,92%
DSP	2	0,02%	-/-	-/-	+2	+0,02%
Die Urbane.	5	0,06%	-/-	-/-	+5	+0,06%
LIEBE	8	0,10%	-/-	-/-	+8	+0,10%

Partei	LTW 2022 Stimmen	LTW 2022 Prozent	LTW 2017 Stimmen	LTW 2017 Prozent	Differenz Stimmen	Differenz In Prozent
FAMILIE	17	0,21%	-/-	-/-	+17	+0,21%
neo	4	0,05%	-/-	-/-	+4	+0,05%
Die Humanisten	4	0,05%	-/-	-/-	+4	+0,05%
PdF	4	0,05%	-/-	-/-	+4	+0,05%
LfK	2	0,02%	-/-	-/-	+2	+0,02%
Tierschutzpartei	76	0,94%	-/-	-/-	+76	+0,94%
Team Todenhöfer	4	0,05%	-/-	-/-	+4	+0,05%
Volt	20	0,25%	-/-	-/-	+20	+0,25%
JED	-/-	-/-	6	0,08%	-6	-0,08%
DBD	-/-	-/-	2	0,03%	-2	-0,03%
NPD	-/-	-/-	27	0,35%	-27	-0,35%
BGE	-/-	-/-	2	0,03%	-2	-0,03%
AUFBRUCH C	-/-	-/-	3	0,04%	-3	-0,04%
TIERSCHUTZliste	-/-	-/-	59	0,78%	-59	-0,78%
DIE RECHTE	-/-	-/-	0	0,00%	0	0,00%
REP	-/-	-/-	3	0,04%	-3	-0,04%
Schöner Leben	-/-	-/-	3	0,04%	-3	-0,04%
PARTEILOSE WG "BRD"	-/-	-/-	0	0,00%	0	0,00%
PAN	-/-	-/-	1	0,01%	-1	-0,01%
FBI / Freie Wähler	-/-	-/-	3	0,04%	-3	-0,04%
AD-Demokra	-/-	-/-	5	0,07%	-5	-0,07%
V-Partei ³	-/-	-/-	6	0,08%	-6	-0,08%

19 Wallfahrtsstadt Kevelaer 19

	LTW 2022	LTW 2017	Differenz
Anzahl Stimmbezirke	8		
Wahlbeteiligung	30,31%	52,38%	-22,07%
Wahlberechtigte insgesamt	9.462	9.534	-72
Wahlberechtigte ohne Sperrvermerk	6.761	8.145	-1.384
Wahlberechtigte mit Sperrvermerk	2.701	1.389	+1.312
Wahlberechtigte § 3 Abs. 4 LWG	0	0	0
Wähler insgesamt	2.868	4.994	-2.126
Wähler mit Wahlschein	5	3	+2

Erststimmen

	LTW 2022	LTW 2017	Differenz
Ungültige Stimmen	24	79	-55
Gültige Stimmen	2.844	4.915	-2.071

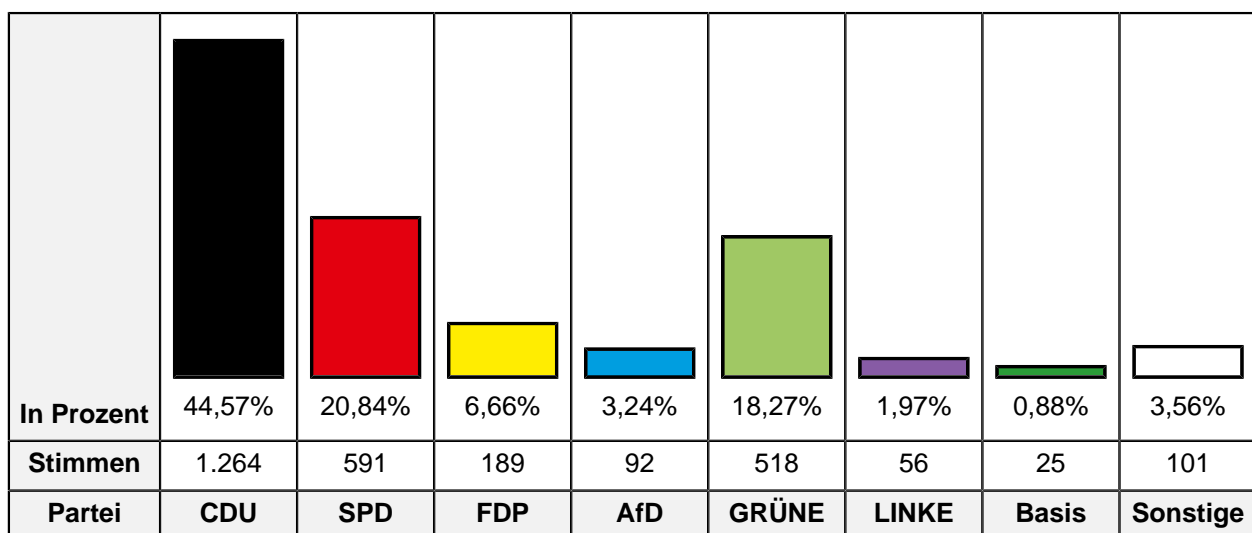
In Prozent	45,29%	23,80%	5,63%	3,34%	17,37%	2,36%	1,30%	0,91%
Stimmen	1.288	677	160	95	494	67	37	26
Partei	CDU	SPD	FDP	AfD	GRÜNE	LINKE	FREI W	Basis

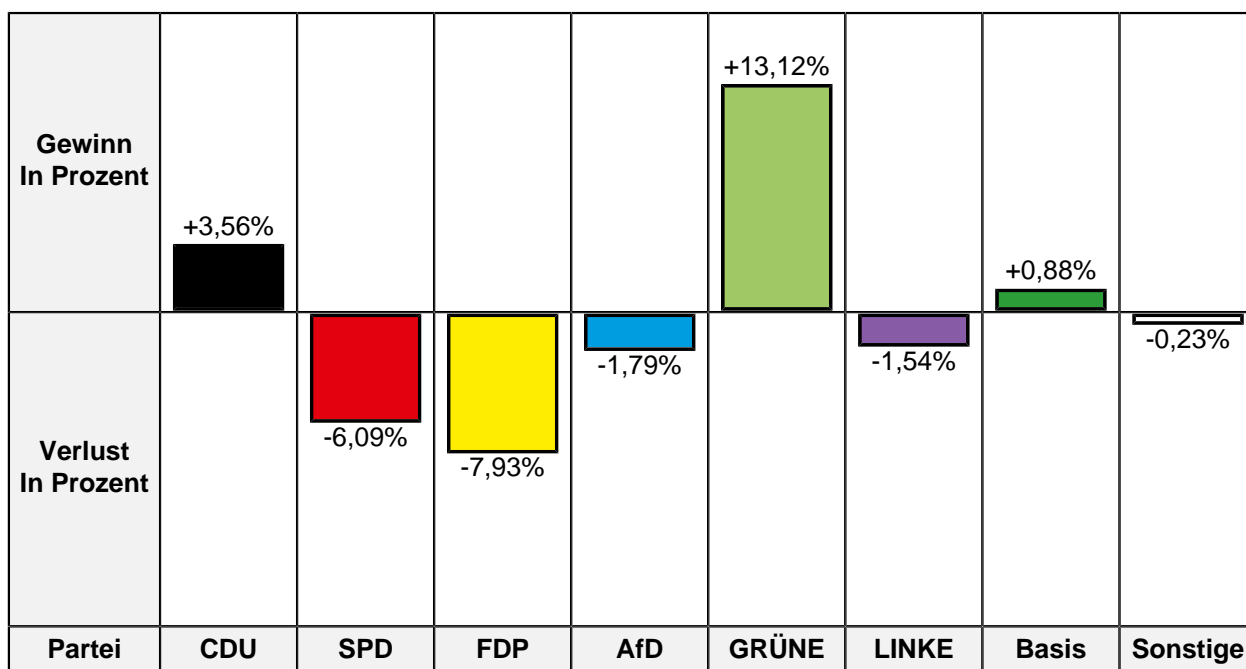
Gewinn In Prozent				+0,04%	+12,20%		+1,30%	+0,91%
Verlust In Prozent	-0,83%	-6,68%	-4,28%			-0,90%		
Partei	CDU	SPD	FDP	AfD	GRÜNE	LINKE	FREI W	Basis

Partei	LTW 2022 Stimmen	LTW 2022 Prozent	LTW 2017 Stimmen	LTW 2017 Prozent	Differenz Stimmen	Differenz In Prozent
CDU	1.288	45,29%	2.267	46,12%	-979	-0,83%
SPD	677	23,80%	1.498	30,48%	-821	-6,68%
FDP	160	5,63%	487	9,91%	-327	-4,28%
AfD	95	3,34%	162	3,30%	-67	+0,04%
GRÜNE	494	17,37%	254	5,17%	+240	+12,20%
DIE LINKE	67	2,36%	160	3,26%	-93	-0,90%
FREIE WÄHLER	37	1,30%	-/-	-/-	+37	+1,30%
dieBasis	26	0,91%	-/-	-/-	+26	+0,91%
PIRATEN	-/-	-/-	87	1,77%	-87	-1,77%

Zweitstimmen

	LTW 2022	LTW 2017	Differenz
Ungültige Stimmen	32	59	-27
Gültige Stimmen	2.836	4.935	-2.099





Partei	LTW 2022 Stimmen	LTW 2022 Prozent	LTW 2017 Stimmen	LTW 2017 Prozent	Differenz Stimmen	Differenz In Prozent
CDU	1.264	44,57%	2.024	41,01%	-760	+3,56%
SPD	591	20,84%	1.329	26,93%	-738	-6,09%
FDP	189	6,66%	720	14,59%	-531	-7,93%
AfD	92	3,24%	248	5,03%	-156	-1,79%
GRÜNE	518	18,27%	254	5,15%	+264	+13,12%
DIE LINKE	56	1,97%	173	3,51%	-117	-1,54%
PIRATEN	5	0,18%	55	1,11%	-50	-0,93%
Die PARTEI	17	0,60%	26	0,53%	-9	+0,07%
FREIE WÄHLER	15	0,53%	21	0,43%	-6	+0,10%
BIG	0	0,00%	0	0,00%	0	0,00%
ÖDP	5	0,18%	11	0,22%	-6	-0,04%
Volksabstimmung	1	0,04%	3	0,06%	-2	-0,02%
MLPD	2	0,07%	3	0,06%	-1	+0,01%
DIE VIOLETTEN	2	0,07%	5	0,10%	-3	-0,03%
Gesundheitsforschung	1	0,04%	1	0,02%	0	+0,02%
ZENTRUM	0	0,00%	0	0,00%	0	0,00%
DKP	0	0,00%	1	0,02%	-1	-0,02%
dieBasis	25	0,88%	-/-	-/-	+25	+0,88%
DSP	2	0,07%	-/-	-/-	+2	+0,07%
Die Urbane.	1	0,04%	-/-	-/-	+1	+0,04%
LIEBE	3	0,11%	-/-	-/-	+3	+0,11%

Partei	LTW 2022 Stimmen	LTW 2022 Prozent	LTW 2017 Stimmen	LTW 2017 Prozent	Differenz Stimmen	Differenz In Prozent
FAMILIE	12	0,42%	-/-	-/-	+12	+0,42%
neo	0	0,00%	-/-	-/-	0	0,00%
Die Humanisten	2	0,07%	-/-	-/-	+2	+0,07%
PdF	5	0,18%	-/-	-/-	+5	+0,18%
LfK	2	0,07%	-/-	-/-	+2	+0,07%
Tierschutzpartei	22	0,78%	-/-	-/-	+22	+0,78%
Team Todenhöfer	1	0,04%	-/-	-/-	+1	+0,04%
Volt	3	0,11%	-/-	-/-	+3	+0,11%
JED	-/-	-/-	6	0,12%	-6	-0,12%
DBD	-/-	-/-	3	0,06%	-3	-0,06%
NPD	-/-	-/-	12	0,24%	-12	-0,24%
BGE	-/-	-/-	3	0,06%	-3	-0,06%
AUFBRUCH C	-/-	-/-	1	0,02%	-1	-0,02%
TIERSCHUTZliste	-/-	-/-	19	0,39%	-19	-0,39%
DIE RECHTE	-/-	-/-	4	0,08%	-4	-0,08%
REP	-/-	-/-	2	0,04%	-2	-0,04%
Schöner Leben	-/-	-/-	1	0,02%	-1	-0,02%
PARTEILOSE WG "BRD"	-/-	-/-	2	0,04%	-2	-0,04%
PAN	-/-	-/-	0	0,00%	0	0,00%
FBI / Freie Wähler	-/-	-/-	0	0,00%	0	0,00%
AD-Demokra	-/-	-/-	0	0,00%	0	0,00%
V-Partei³	-/-	-/-	8	0,16%	-8	-0,16%

20 Geldern 20

	LTW 2022	LTW 2017	Differenz
Anzahl Stimmbezirke	9		
Wahlbeteiligung	47,88%	55,19%	-7,31%
Wahlberechtigte insgesamt	8.572	8.608	-36
Wahlberechtigte ohne Sperrvermerk	6.809	7.549	-740
Wahlberechtigte mit Sperrvermerk	1.763	1.059	+704
Wahlberechtigte § 3 Abs. 4 LWG	0	0	0
Wähler insgesamt	4.104	4.751	-647
Wähler mit Wahlschein	1.716	843	+873

Erststimmen

	LTW 2022	LTW 2017	Differenz
Ungültige Stimmen	47	69	-22
Gültige Stimmen	4.057	4.682	-625

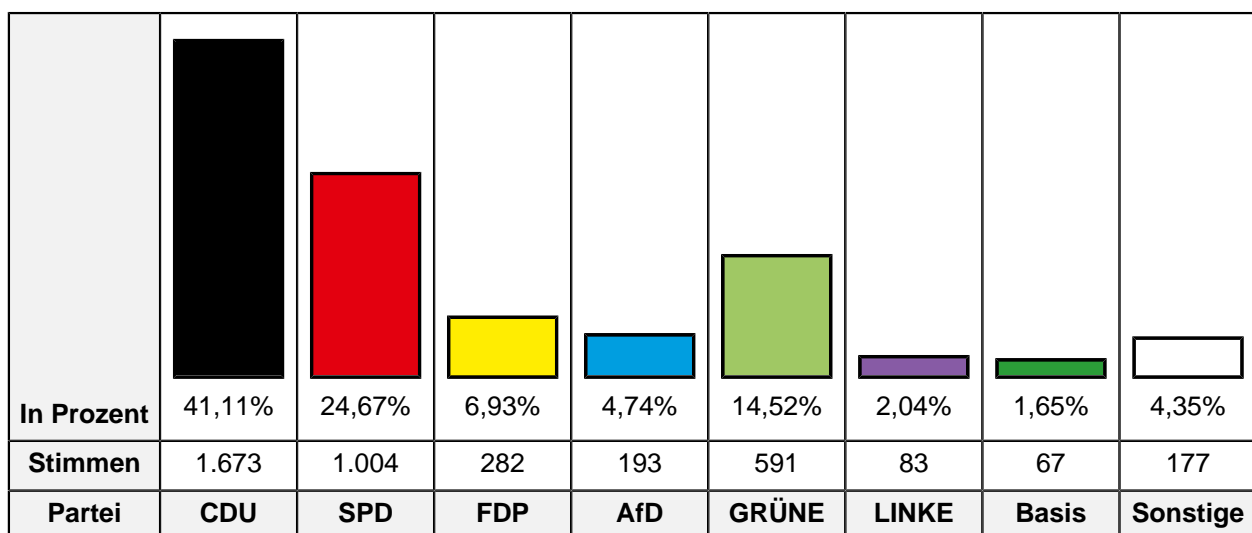
In Prozent	38,72%	29,58%	7,32%	4,58%	13,85%	2,42%	1,68%	1,85%
Stimmen	1.571	1.200	297	186	562	98	68	75
Partei	CDU	SPD	FDP	AfD	GRÜNE	LINKE	FREI W	Basis

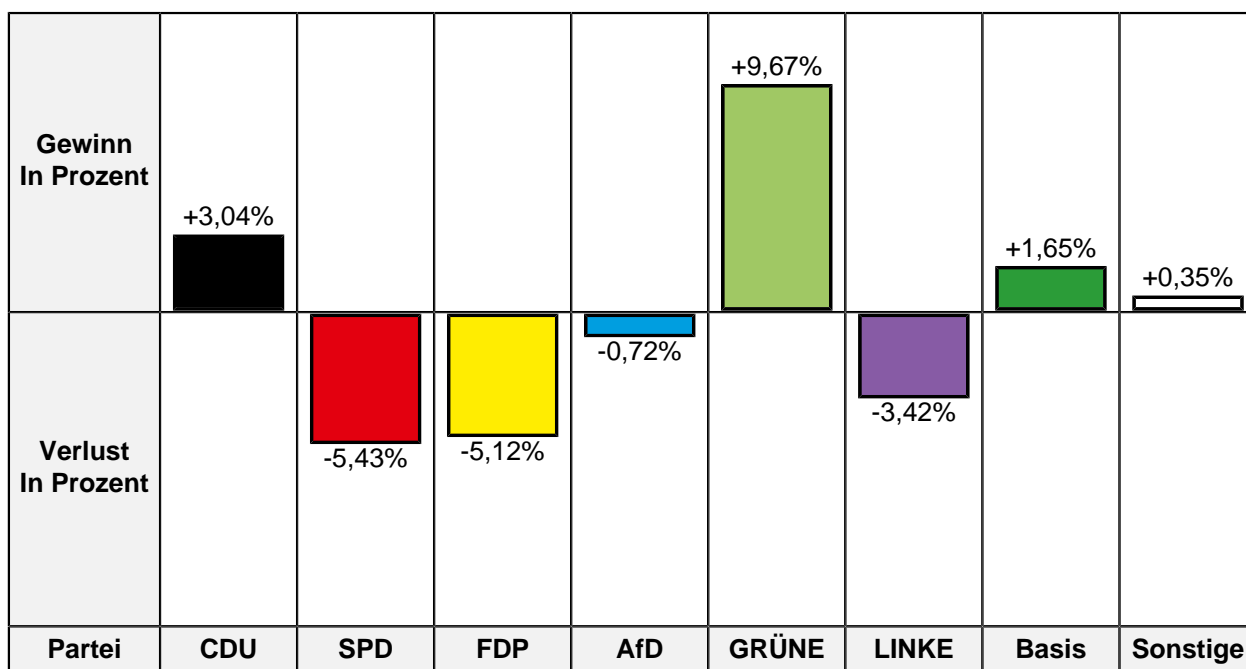
Gewinn In Prozent				+0,18%	+8,08%		+1,68%	+1,85%
Verlust In Prozent	-4,53%	-2,50%	-0,60%			-2,15%		
Partei	CDU	SPD	FDP	AfD	GRÜNE	LINKE	FREI W	Basis

Partei	LTW 2022 Stimmen	LTW 2022 Prozent	LTW 2017 Stimmen	LTW 2017 Prozent	Differenz Stimmen	Differenz In Prozent
CDU	1.571	38,72%	2.025	43,25%	-454	-4,53%
SPD	1.200	29,58%	1.502	32,08%	-302	-2,50%
FDP	297	7,32%	371	7,92%	-74	-0,60%
AfD	186	4,58%	206	4,40%	-20	+0,18%
GRÜNE	562	13,85%	270	5,77%	+292	+8,08%
DIE LINKE	98	2,42%	214	4,57%	-116	-2,15%
FREIE WÄHLER	68	1,68%	-/-	-/-	+68	+1,68%
dieBasis	75	1,85%	-/-	-/-	+75	+1,85%
PIRATEN	-/-	-/-	94	2,01%	-94	-2,01%

Zweitstimmen

	LTW 2022	LTW 2017	Differenz
Ungültige Stimmen	34	47	-13
Gültige Stimmen	4.070	4.704	-634





Partei	LTW 2022 Stimmen	LTW 2022 Prozent	LTW 2017 Stimmen	LTW 2017 Prozent	Differenz Stimmen	Differenz In Prozent
CDU	1.673	41,11%	1.791	38,07%	-118	+3,04%
SPD	1.004	24,67%	1.416	30,10%	-412	-5,43%
FDP	282	6,93%	567	12,05%	-285	-5,12%
AfD	193	4,74%	257	5,46%	-64	-0,72%
GRÜNE	591	14,52%	228	4,85%	+363	+9,67%
DIE LINKE	83	2,04%	257	5,46%	-174	-3,42%
PIRATEN	6	0,15%	48	1,02%	-42	-0,87%
Die PARTEI	39	0,96%	21	0,45%	+18	+0,51%
FREIE WÄHLER	30	0,74%	18	0,38%	+12	+0,36%
BIG	6	0,15%	5	0,11%	+1	+0,04%
ÖDP	3	0,07%	4	0,09%	-1	-0,02%
Volksabstimmung	1	0,02%	3	0,06%	-2	-0,04%
MLPD	0	0,00%	5	0,11%	-5	-0,11%
DIE VIOLETTEN	1	0,02%	2	0,04%	-1	-0,02%
Gesundheitsforschung	4	0,10%	4	0,09%	0	+0,01%
ZENTRUM	2	0,05%	1	0,02%	+1	+0,03%
DKP	0	0,00%	0	0,00%	0	0,00%
dieBasis	67	1,65%	-/-	-/-	+67	+1,65%
DSP	1	0,02%	-/-	-/-	+1	+0,02%
Die Urbane.	2	0,05%	-/-	-/-	+2	+0,05%
LIEBE	6	0,15%	-/-	-/-	+6	+0,15%

Partei	LTW 2022 Stimmen	LTW 2022 Prozent	LTW 2017 Stimmen	LTW 2017 Prozent	Differenz Stimmen	Differenz In Prozent
FAMILIE	12	0,29%	-/-	-/-	+12	+0,29%
neo	1	0,02%	-/-	-/-	+1	+0,02%
Die Humanisten	3	0,07%	-/-	-/-	+3	+0,07%
PdF	5	0,12%	-/-	-/-	+5	+0,12%
LfK	2	0,05%	-/-	-/-	+2	+0,05%
Tierschutzpartei	38	0,93%	-/-	-/-	+38	+0,93%
Team Todenhöfer	5	0,12%	-/-	-/-	+5	+0,12%
Volt	10	0,25%	-/-	-/-	+10	+0,25%
JED	-/-	-/-	4	0,09%	-4	-0,09%
DBD	-/-	-/-	0	0,00%	0	0,00%
NPD	-/-	-/-	16	0,34%	-16	-0,34%
BGE	-/-	-/-	1	0,02%	-1	-0,02%
AUFBRUCH C	-/-	-/-	2	0,04%	-2	-0,04%
TIERSCHUTZliste	-/-	-/-	36	0,77%	-36	-0,77%
DIE RECHTE	-/-	-/-	1	0,02%	-1	-0,02%
REP	-/-	-/-	2	0,04%	-2	-0,04%
Schöner Leben	-/-	-/-	5	0,11%	-5	-0,11%
PARTEILOSE WG "BRD"	-/-	-/-	1	0,02%	-1	-0,02%
PAN	-/-	-/-	0	0,00%	0	0,00%
FBI / Freie Wähler	-/-	-/-	1	0,02%	-1	-0,02%
AD-Demokra	-/-	-/-	3	0,06%	-3	-0,06%
V-Partei³	-/-	-/-	5	0,11%	-5	-0,11%

21 Geldern 21

	LTW 2022	LTW 2017	Differenz
Anzahl Stimmbezirke	8		
Wahlbeteiligung	51,43%	62,35%	-10,92%
Wahlberechtigte insgesamt	8.832	9.143	-311
Wahlberechtigte ohne Sperrvermerk	6.419	7.784	-1.365
Wahlberechtigte mit Sperrvermerk	2.413	1.359	+1.054
Wahlberechtigte § 3 Abs. 4 LWG	0	0	0
Wähler insgesamt	4.542	5.701	-1.159
Wähler mit Wahlschein	1.729	858	+871

Erststimmen

	LTW 2022	LTW 2017	Differenz
Ungültige Stimmen	40	68	-28
Gültige Stimmen	4.502	5.633	-1.131

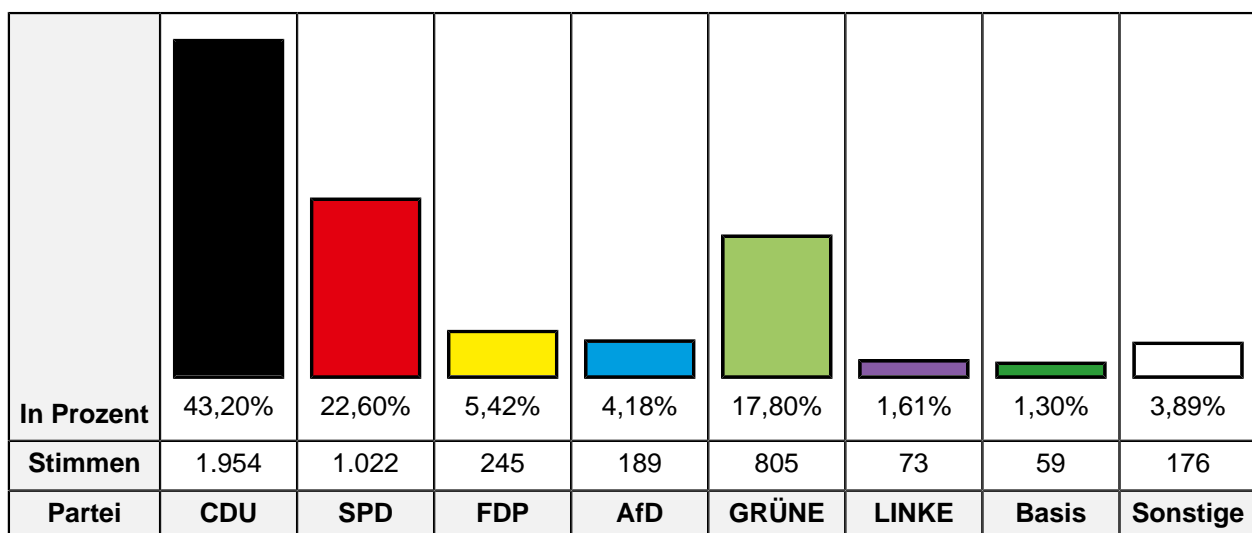
In Prozent	40,65%	28,05%	7,22%	4,06%	15,44%	1,73%	1,29%	1,55%
Stimmen	1.830	1.263	325	183	695	78	58	70
Partei	CDU	SPD	FDP	AfD	GRÜNE	LINKE	FREI W	Basis

Gewinn In Prozent		+0,11%			+9,97%		+1,29%	+1,55%
Verlust In Prozent	-9,98%		-0,29%	-0,09%		-0,97%		
Partei	CDU	SPD	FDP	AfD	GRÜNE	LINKE	FREI W	Basis

Partei	LTW 2022 Stimmen	LTW 2022 Prozent	LTW 2017 Stimmen	LTW 2017 Prozent	Differenz Stimmen	Differenz In Prozent
CDU	1.830	40,65%	2.852	50,63%	-1.022	-9,98%
SPD	1.263	28,05%	1.574	27,94%	-311	+0,11%
FDP	325	7,22%	423	7,51%	-98	-0,29%
AfD	183	4,06%	234	4,15%	-51	-0,09%
GRÜNE	695	15,44%	308	5,47%	+387	+9,97%
DIE LINKE	78	1,73%	152	2,70%	-74	-0,97%
FREIE WÄHLER	58	1,29%	-/-	-/-	+58	+1,29%
dieBasis	70	1,55%	-/-	-/-	+70	+1,55%
PIRATEN	-/-	-/-	90	1,60%	-90	-1,60%

Zweitstimmen

	LTW 2022	LTW 2017	Differenz
Ungültige Stimmen	19	41	-22
Gültige Stimmen	4.523	5.660	-1.137



Gewinn In Prozent					+12,98%		+1,30%	+0,25%
	-0,81%	-4,06%	-6,88%	-1,17%		-1,61%		
Verlust In Prozent								
Partei	CDU	SPD	FDP	AfD	GRÜNE	LINKE	Basis	Sonstige

Partei	LTW 2022 Stimmen	LTW 2022 Prozent	LTW 2017 Stimmen	LTW 2017 Prozent	Differenz Stimmen	Differenz In Prozent
CDU	1.954	43,20%	2.491	44,01%	-537	-0,81%
SPD	1.022	22,60%	1.509	26,66%	-487	-4,06%
FDP	245	5,42%	696	12,30%	-451	-6,88%
AfD	189	4,18%	303	5,35%	-114	-1,17%
GRÜNE	805	17,80%	273	4,82%	+532	+12,98%
DIE LINKE	73	1,61%	182	3,22%	-109	-1,61%
PIRATEN	9	0,20%	59	1,04%	-50	-0,84%
Die PARTEI	29	0,64%	18	0,32%	+11	+0,32%
FREIE WÄHLER	32	0,71%	26	0,46%	+6	+0,25%
BIG	0	0,00%	3	0,05%	-3	-0,05%
ÖDP	6	0,13%	7	0,12%	-1	+0,01%
Volksabstimmung	1	0,02%	3	0,05%	-2	-0,03%
MLPD	2	0,04%	4	0,07%	-2	-0,03%
DIE VIOLETTEN	3	0,07%	6	0,11%	-3	-0,04%
Gesundheitsforschung	8	0,18%	0	0,00%	+8	+0,18%
ZENTRUM	1	0,02%	1	0,02%	0	0,00%
DKP	1	0,02%	0	0,00%	+1	+0,02%
dieBasis	59	1,30%	-/-	-/-	+59	+1,30%
DSP	7	0,15%	-/-	-/-	+7	+0,15%
Die Urbane.	2	0,04%	-/-	-/-	+2	+0,04%
LIEBE	3	0,07%	-/-	-/-	+3	+0,07%

Partei	LTW 2022 Stimmen	LTW 2022 Prozent	LTW 2017 Stimmen	LTW 2017 Prozent	Differenz Stimmen	Differenz In Prozent
FAMILIE	11	0,24%	-/-	-/-	+11	+0,24%
neo	0	0,00%	-/-	-/-	0	0,00%
Die Humanisten	4	0,09%	-/-	-/-	+4	+0,09%
PdF	4	0,09%	-/-	-/-	+4	+0,09%
LfK	5	0,11%	-/-	-/-	+5	+0,11%
Tierschutzpartei	32	0,71%	-/-	-/-	+32	+0,71%
Team Todenhöfer	3	0,07%	-/-	-/-	+3	+0,07%
Volt	13	0,29%	-/-	-/-	+13	+0,29%
JED	-/-	-/-	7	0,12%	-7	-0,12%
DBD	-/-	-/-	2	0,04%	-2	-0,04%
NPD	-/-	-/-	21	0,37%	-21	-0,37%
BGE	-/-	-/-	3	0,05%	-3	-0,05%
AUFBRUCH C	-/-	-/-	0	0,00%	0	0,00%
TIERSCHUTZliste	-/-	-/-	28	0,49%	-28	-0,49%
DIE RECHTE	-/-	-/-	2	0,04%	-2	-0,04%
REP	-/-	-/-	5	0,09%	-5	-0,09%
Schöner Leben	-/-	-/-	2	0,04%	-2	-0,04%
PARTEILOSE WG "BRD"	-/-	-/-	0	0,00%	0	0,00%
PAN	-/-	-/-	2	0,04%	-2	-0,04%
FBI / Freie Wähler	-/-	-/-	0	0,00%	0	0,00%
AD-Demokra	-/-	-/-	1	0,02%	-1	-0,02%
V-Partei³	-/-	-/-	6	0,11%	-6	-0,11%

22 Geldern 22

	LTW 2022	LTW 2017	Differenz
Anzahl Stimmbezirke	8		
Wahlbeteiligung	65,22%	78,94%	-13,72%
Wahlberechtigte insgesamt	7.951	8.112	-161
Wahlberechtigte ohne Sperrvermerk	5.715	6.868	-1.153
Wahlberechtigte mit Sperrvermerk	2.236	1.244	+992
Wahlberechtigte § 3 Abs. 4 LWG	0	0	0
Wähler insgesamt	5.186	6.404	-1.218
Wähler mit Wahlschein	2.436	1.765	+671

Erststimmen

	LTW 2022	LTW 2017	Differenz
Ungültige Stimmen	59	66	-7
Gültige Stimmen	5.127	6.338	-1.211

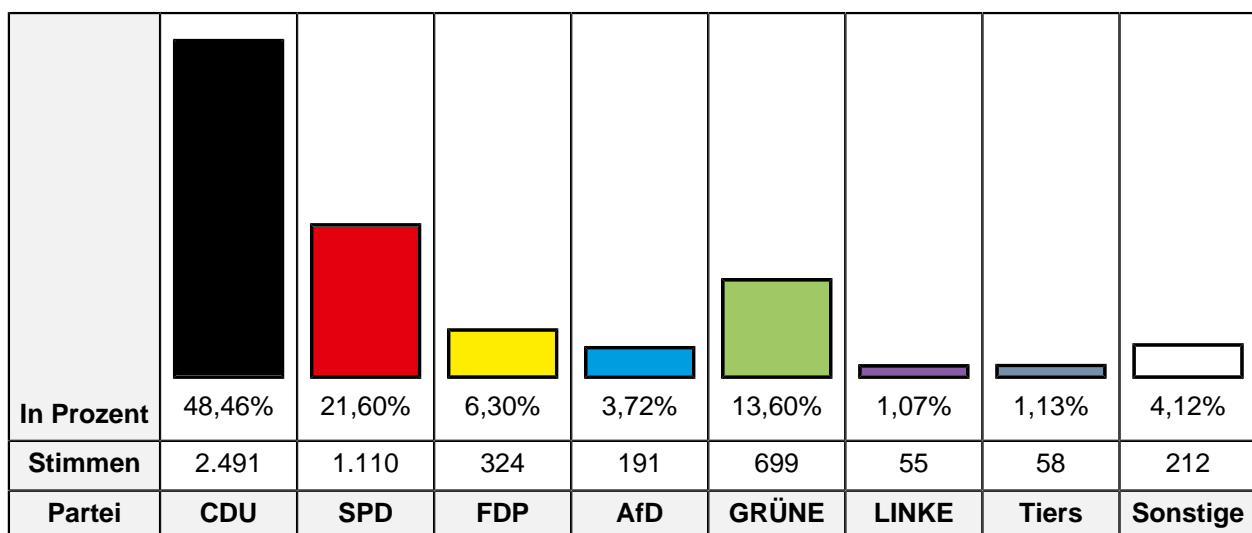
In Prozent	43,63%	24,61%	10,92%	3,59%	13,46%	1,21%	1,83%	0,74%
Stimmen	2.237	1.262	560	184	690	62	94	38
Partei	CDU	SPD	FDP	AfD	GRÜNE	LINKE	FREI W	Basis

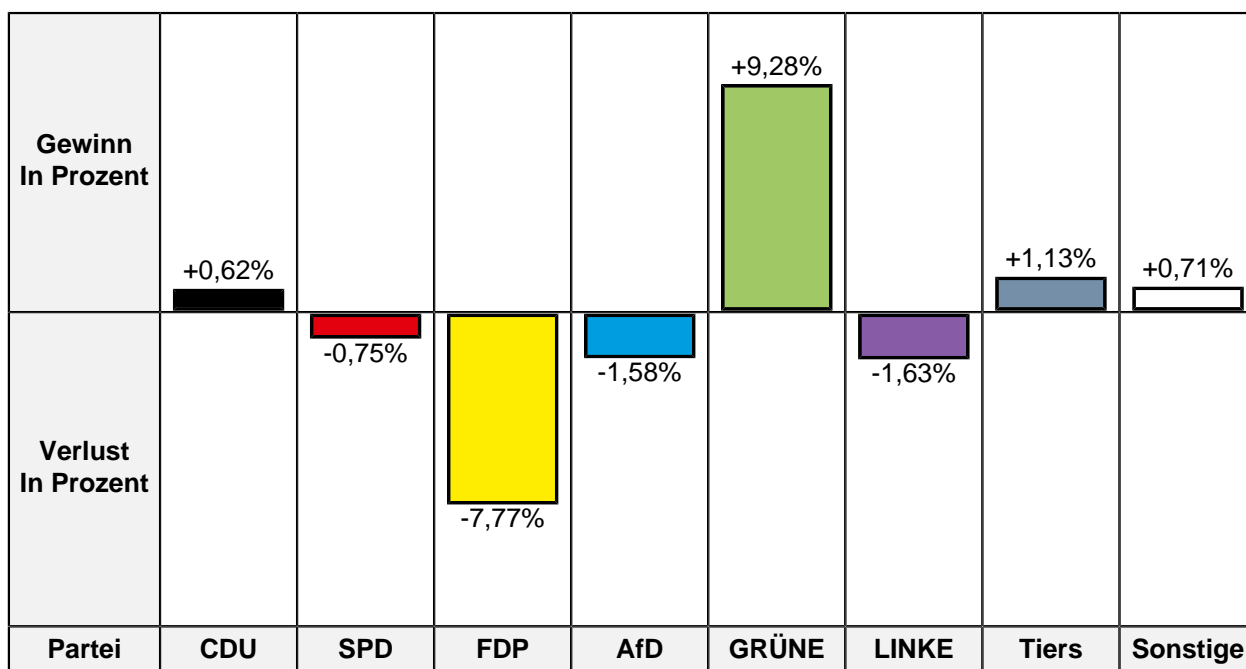
Gewinn In Prozent		+1,78%	+1,66%		+9,04%		+1,83%	+0,74%
Verlust In Prozent	-11,99%			-0,67%		-0,97%		
Partei	CDU	SPD	FDP	AfD	GRÜNE	LINKE	FREI W	Basis

Partei	LTW 2022 Stimmen	LTW 2022 Prozent	LTW 2017 Stimmen	LTW 2017 Prozent	Differenz Stimmen	Differenz In Prozent
CDU	2.237	43,63%	3.525	55,62%	-1.288	-11,99%
SPD	1.262	24,61%	1.447	22,83%	-185	+1,78%
FDP	560	10,92%	587	9,26%	-27	+1,66%
AfD	184	3,59%	270	4,26%	-86	-0,67%
GRÜNE	690	13,46%	280	4,42%	+410	+9,04%
DIE LINKE	62	1,21%	138	2,18%	-76	-0,97%
FREIE WÄHLER	94	1,83%	-/-	-/-	+94	+1,83%
dieBasis	38	0,74%	-/-	-/-	+38	+0,74%
PIRATEN	-/-	-/-	91	1,44%	-91	-1,44%

Zweitstimmen

	LTW 2022	LTW 2017	Differenz
Ungültige Stimmen	46	43	+3
Gültige Stimmen	5.140	6.361	-1.221





Partei	LTW 2022 Stimmen	LTW 2022 Prozent	LTW 2017 Stimmen	LTW 2017 Prozent	Differenz Stimmen	Differenz In Prozent
CDU	2.491	48,46%	3.043	47,84%	-552	+0,62%
SPD	1.110	21,60%	1.422	22,35%	-312	-0,75%
FDP	324	6,30%	895	14,07%	-571	-7,77%
AfD	191	3,72%	337	5,30%	-146	-1,58%
GRÜNE	699	13,60%	275	4,32%	+424	+9,28%
DIE LINKE	55	1,07%	172	2,70%	-117	-1,63%
PIRATEN	5	0,10%	59	0,93%	-54	-0,83%
Die PARTEI	33	0,64%	13	0,20%	+20	+0,44%
FREIE WÄHLER	48	0,93%	16	0,25%	+32	+0,68%
BIG	2	0,04%	2	0,03%	0	+0,01%
ÖDP	4	0,08%	7	0,11%	-3	-0,03%
Volksabstimmung	2	0,04%	7	0,11%	-5	-0,07%
MLPD	1	0,02%	5	0,08%	-4	-0,06%
DIE VIOLETTEN	4	0,08%	6	0,09%	-2	-0,01%
Gesundheitsforschung	4	0,08%	2	0,03%	+2	+0,05%
ZENTRUM	3	0,06%	1	0,02%	+2	+0,04%
DKP	0	0,00%	1	0,02%	-1	-0,02%
dieBasis	39	0,76%	-/-	-/-	+39	+0,76%
DSP	4	0,08%	-/-	-/-	+4	+0,08%
Die Urbane.	3	0,06%	-/-	-/-	+3	+0,06%
LIEBE	5	0,10%	-/-	-/-	+5	+0,10%

Partei	LTW 2022 Stimmen	LTW 2022 Prozent	LTW 2017 Stimmen	LTW 2017 Prozent	Differenz Stimmen	Differenz In Prozent
FAMILIE	13	0,25%	-/-	-/-	+13	+0,25%
neo	3	0,06%	-/-	-/-	+3	+0,06%
Die Humanisten	5	0,10%	-/-	-/-	+5	+0,10%
PdF	8	0,16%	-/-	-/-	+8	+0,16%
LfK	3	0,06%	-/-	-/-	+3	+0,06%
Tierschutzpartei	58	1,13%	-/-	-/-	+58	+1,13%
Team Todenhöfer	5	0,10%	-/-	-/-	+5	+0,10%
Volt	18	0,35%	-/-	-/-	+18	+0,35%
JED	-/-	-/-	8	0,13%	-8	-0,13%
DBD	-/-	-/-	0	0,00%	0	0,00%
NPD	-/-	-/-	15	0,24%	-15	-0,24%
BGE	-/-	-/-	1	0,02%	-1	-0,02%
AUFBRUCH C	-/-	-/-	1	0,02%	-1	-0,02%
TIERSCHUTZliste	-/-	-/-	56	0,88%	-56	-0,88%
DIE RECHTE	-/-	-/-	1	0,02%	-1	-0,02%
REP	-/-	-/-	3	0,05%	-3	-0,05%
Schöner Leben	-/-	-/-	1	0,02%	-1	-0,02%
PARTEILOSE WG "BRD"	-/-	-/-	1	0,02%	-1	-0,02%
PAN	-/-	-/-	2	0,03%	-2	-0,03%
FBI / Freie Wähler	-/-	-/-	0	0,00%	0	0,00%
AD-Demokra	-/-	-/-	4	0,06%	-4	-0,06%
V-Partei³	-/-	-/-	5	0,08%	-5	-0,08%

23 Kerken 23

	LTW 2022	LTW 2017	Differenz
Anzahl Stimmbezirke	10		
Wahlbeteiligung	58,81%	73,77%	-14,96%
Wahlberechtigte insgesamt	8.600	8.551	+49
Wahlberechtigte ohne Sperrvermerk	6.102	7.349	-1.247
Wahlberechtigte mit Sperrvermerk	2.498	1.202	+1.296
Wahlberechtigte § 3 Abs. 4 LWG	0	0	0
Wähler insgesamt	5.058	6.308	-1.250
Wähler mit Wahlschein	2.089	1.379	+710

Erststimmen

	LTW 2022	LTW 2017	Differenz
Ungültige Stimmen	53	67	-14
Gültige Stimmen	5.005	6.241	-1.236

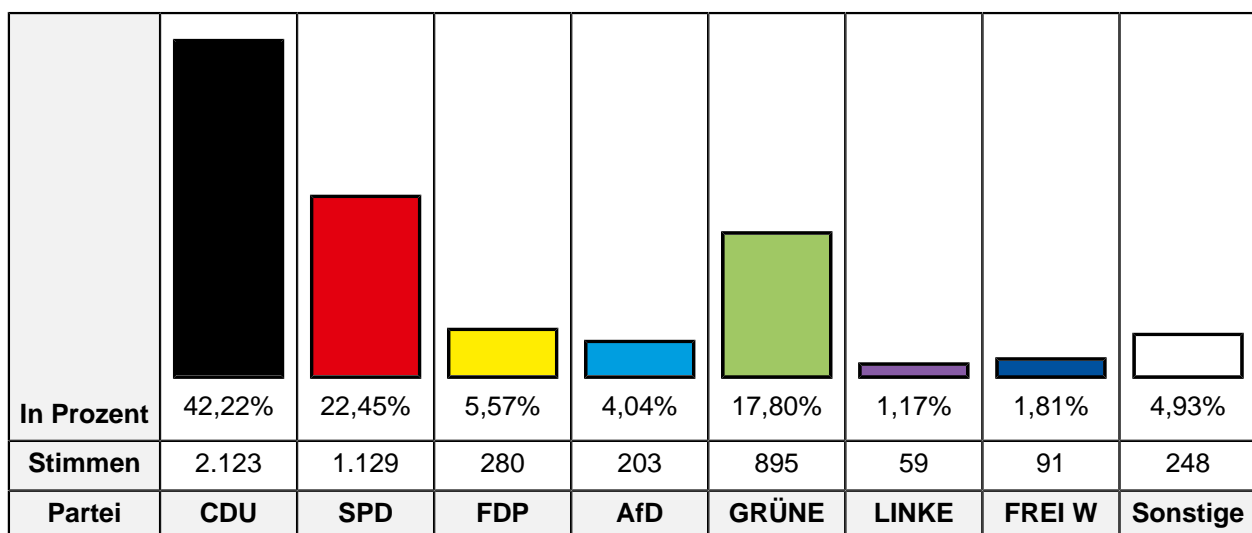
In Prozent	41,66%	24,98%	6,37%	3,88%	17,44%	1,34%	3,08%	1,26%
Stimmen	2.085	1.250	319	194	873	67	154	63
Partei	CDU	SPD	FDP	AfD	GRÜNE	LINKE	FREI W	Basis

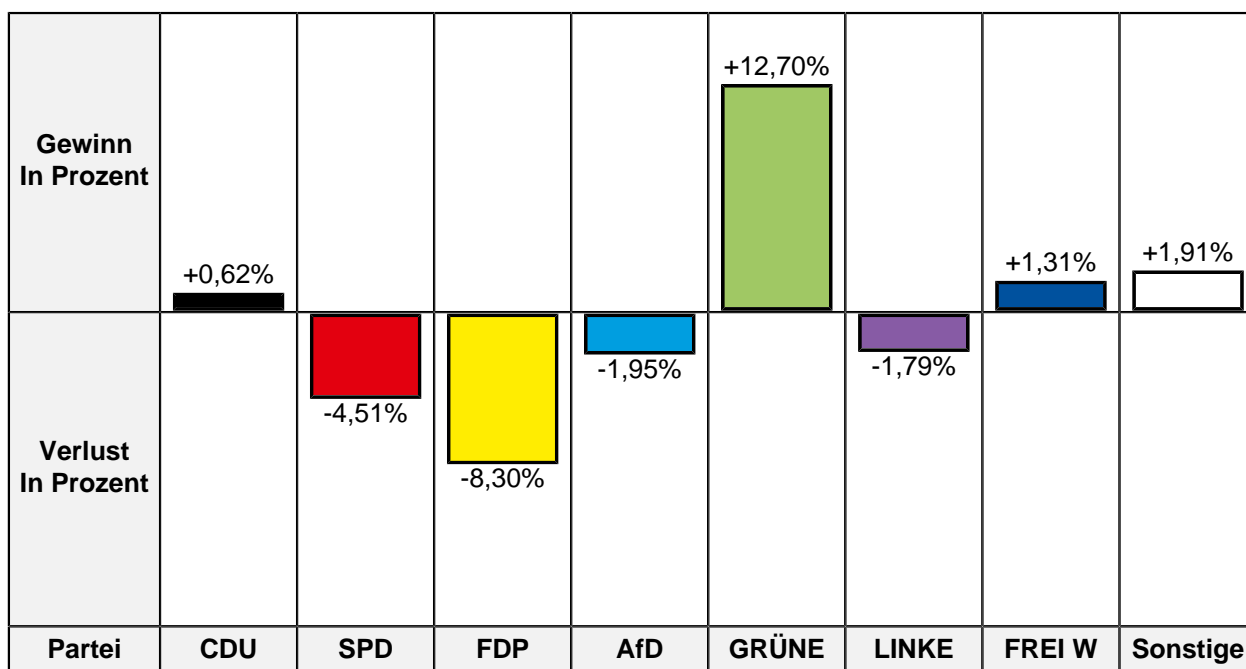
Gewinn In Prozent					+11,58%		+3,08%	+1,26%
Verlust In Prozent	-6,09%	-4,25%	-2,09%	-0,70%		-1,50%		
Partei	CDU	SPD	FDP	AfD	GRÜNE	LINKE	FREI W	Basis

Partei	LTW 2022 Stimmen	LTW 2022 Prozent	LTW 2017 Stimmen	LTW 2017 Prozent	Differenz Stimmen	Differenz In Prozent
CDU	2.085	41,66%	2.980	47,75%	-895	-6,09%
SPD	1.250	24,98%	1.824	29,23%	-574	-4,25%
FDP	319	6,37%	528	8,46%	-209	-2,09%
AfD	194	3,88%	286	4,58%	-92	-0,70%
GRÜNE	873	17,44%	366	5,86%	+507	+11,58%
DIE LINKE	67	1,34%	177	2,84%	-110	-1,50%
FREIE WÄHLER	154	3,08%	-/-	-/-	+154	+3,08%
dieBasis	63	1,26%	-/-	-/-	+63	+1,26%
PIRATEN	-/-	-/-	80	1,28%	-80	-1,28%

Zweitstimmen

	LTW 2022	LTW 2017	Differenz
Ungültige Stimmen	30	51	-21
Gültige Stimmen	5.028	6.257	-1.229





Partei	LTW 2022 Stimmen	LTW 2022 Prozent	LTW 2017 Stimmen	LTW 2017 Prozent	Differenz Stimmen	Differenz In Prozent
CDU	2.123	42,22%	2.603	41,60%	-480	+0,62%
SPD	1.129	22,45%	1.687	26,96%	-558	-4,51%
FDP	280	5,57%	868	13,87%	-588	-8,30%
AfD	203	4,04%	375	5,99%	-172	-1,95%
GRÜNE	895	17,80%	319	5,10%	+576	+12,70%
DIE LINKE	59	1,17%	185	2,96%	-126	-1,79%
PIRATEN	14	0,28%	41	0,66%	-27	-0,38%
Die PARTEI	48	0,95%	23	0,37%	+25	+0,58%
FREIE WÄHLER	91	1,81%	31	0,50%	+60	+1,31%
BIG	0	0,00%	0	0,00%	0	0,00%
ÖDP	4	0,08%	10	0,16%	-6	-0,08%
Volksabstimmung	2	0,04%	2	0,03%	0	+0,01%
MLPD	1	0,02%	2	0,03%	-1	-0,01%
DIE VIOLETTEN	2	0,04%	3	0,05%	-1	-0,01%
Gesundheitsforschung	3	0,06%	3	0,05%	0	+0,01%
ZENTRUM	7	0,14%	1	0,02%	+6	+0,12%
DKP	4	0,08%	2	0,03%	+2	+0,05%
dieBasis	52	1,03%	-/-	-/-	+52	+1,03%
DSP	3	0,06%	-/-	-/-	+3	+0,06%
Die Urbane.	3	0,06%	-/-	-/-	+3	+0,06%
LIEBE	9	0,18%	-/-	-/-	+9	+0,18%

Partei	LTW 2022 Stimmen	LTW 2022 Prozent	LTW 2017 Stimmen	LTW 2017 Prozent	Differenz Stimmen	Differenz In Prozent
FAMILIE	12	0,24%	-/-	-/-	+12	+0,24%
neo	1	0,02%	-/-	-/-	+1	+0,02%
Die Humanisten	6	0,12%	-/-	-/-	+6	+0,12%
PdF	1	0,02%	-/-	-/-	+1	+0,02%
LfK	4	0,08%	-/-	-/-	+4	+0,08%
Tierschutzpartei	56	1,11%	-/-	-/-	+56	+1,11%
Team Todenhöfer	5	0,10%	-/-	-/-	+5	+0,10%
Volt	11	0,22%	-/-	-/-	+11	+0,22%
JED	-/-	-/-	4	0,06%	-4	-0,06%
DBD	-/-	-/-	4	0,06%	-4	-0,06%
NPD	-/-	-/-	15	0,24%	-15	-0,24%
BGE	-/-	-/-	4	0,06%	-4	-0,06%
AUFBRUCH C	-/-	-/-	2	0,03%	-2	-0,03%
TIERSCHUTZliste	-/-	-/-	41	0,66%	-41	-0,66%
DIE RECHTE	-/-	-/-	3	0,05%	-3	-0,05%
REP	-/-	-/-	6	0,10%	-6	-0,10%
Schöner Leben	-/-	-/-	5	0,08%	-5	-0,08%
PARTEILOSE WG "BRD"	-/-	-/-	2	0,03%	-2	-0,03%
PAN	-/-	-/-	1	0,02%	-1	-0,02%
FBI / Freie Wähler	-/-	-/-	3	0,05%	-3	-0,05%
AD-Demokra	-/-	-/-	3	0,05%	-3	-0,05%
V-Partei³	-/-	-/-	9	0,14%	-9	-0,14%

24 Issum 24

	LTW 2022	LTW 2017	Differenz
Anzahl Stimmbezirke	9		
Wahlbeteiligung	66,79%	74,29%	-7,50%
Wahlberechtigte insgesamt	8.217	8.461	-244
Wahlberechtigte ohne Sperrvermerk	5.927	7.162	-1.235
Wahlberechtigte mit Sperrvermerk	2.290	1.299	+991
Wahlberechtigte § 3 Abs. 4 LWG	0	0	0
Wähler insgesamt	5.488	6.286	-798
Wähler mit Wahlschein	2.576	1.410	+1.166

Erststimmen

	LTW 2022	LTW 2017	Differenz
Ungültige Stimmen	46	73	-27
Gültige Stimmen	5.442	6.213	-771

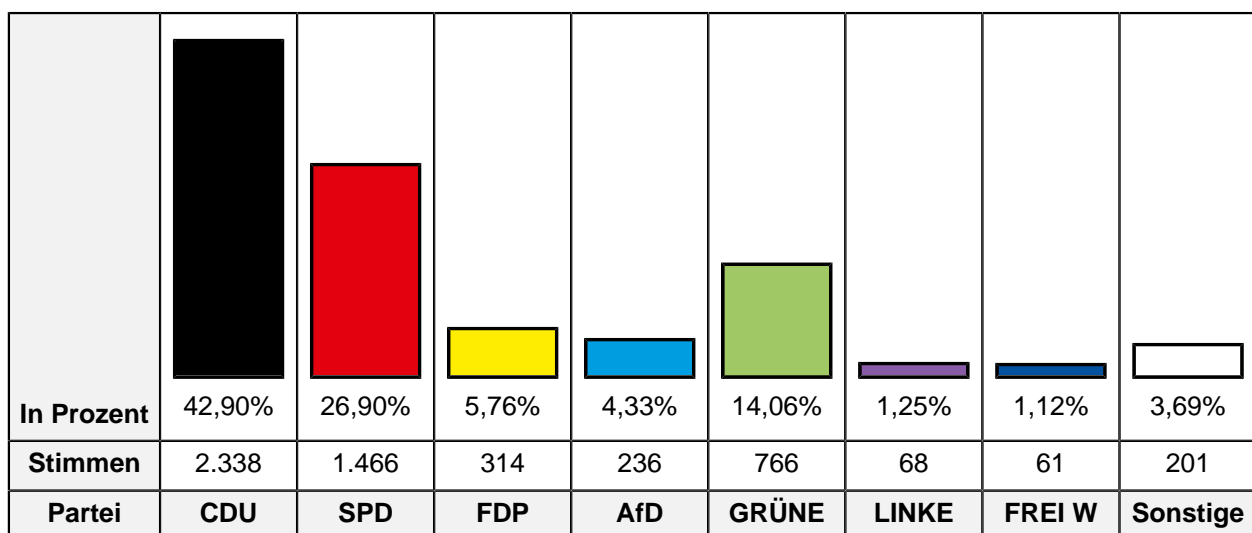
In Prozent	41,42%	29,25%	6,14%	4,41%	14,76%	1,45%	1,82%	0,75%
Stimmen	2.254	1.592	334	240	803	79	99	41
Partei	CDU	SPD	FDP	AfD	GRÜNE	LINKE	FREI W	Basis

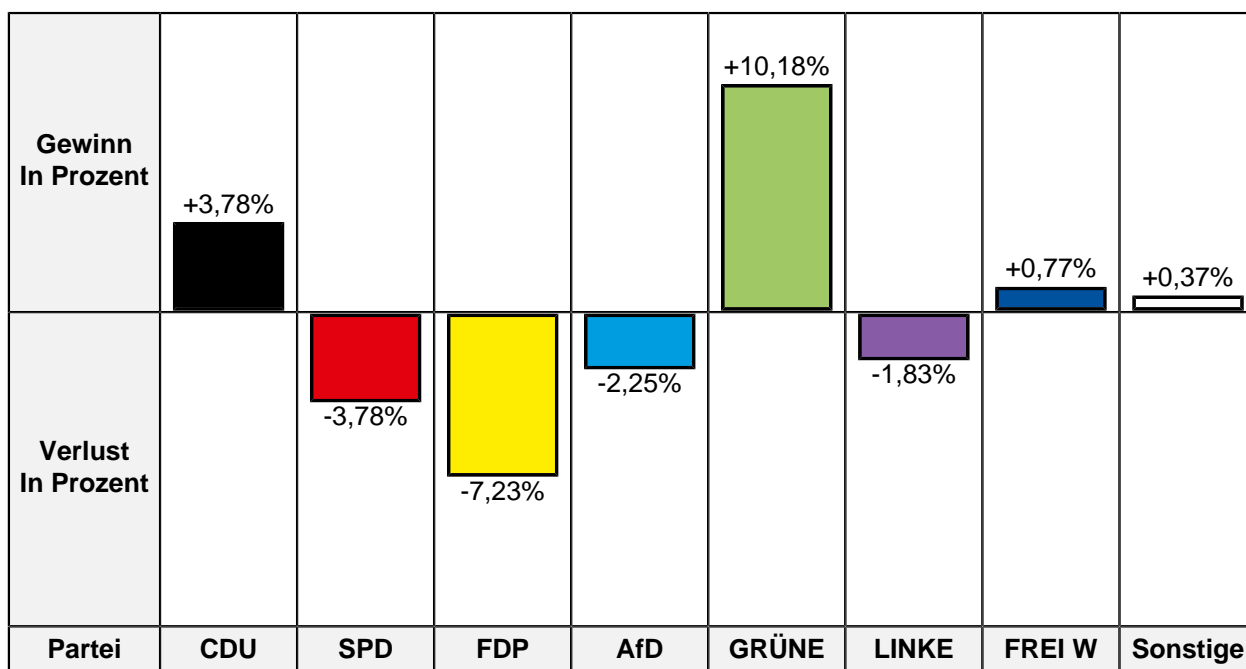
Gewinn In Prozent					+10,66%		+1,82%	+0,75%
Verlust In Prozent	-7,04%	-0,35%	-2,12%	-0,74%		-1,19%		
Partei	CDU	SPD	FDP	AfD	GRÜNE	LINKE	FREI W	Basis

Partei	LTW 2022 Stimmen	LTW 2022 Prozent	LTW 2017 Stimmen	LTW 2017 Prozent	Differenz Stimmen	Differenz In Prozent
CDU	2.254	41,42%	3.011	48,46%	-757	-7,04%
SPD	1.592	29,25%	1.839	29,60%	-247	-0,35%
FDP	334	6,14%	513	8,26%	-179	-2,12%
AfD	240	4,41%	320	5,15%	-80	-0,74%
GRÜNE	803	14,76%	255	4,10%	+548	+10,66%
DIE LINKE	79	1,45%	164	2,64%	-85	-1,19%
FREIE WÄHLER	99	1,82%	-/-	-/-	+99	+1,82%
dieBasis	41	0,75%	-/-	-/-	+41	+0,75%
PIRATEN	-/-	-/-	111	1,79%	-111	-1,79%

Zweitstimmen

	LTW 2022	LTW 2017	Differenz
Ungültige Stimmen	38	44	-6
Gültige Stimmen	5.450	6.242	-792





Partei	LTW 2022 Stimmen	LTW 2022 Prozent	LTW 2017 Stimmen	LTW 2017 Prozent	Differenz Stimmen	Differenz In Prozent
CDU	2.338	42,90%	2.442	39,12%	-104	+3,78%
SPD	1.466	26,90%	1.915	30,68%	-449	-3,78%
FDP	314	5,76%	811	12,99%	-497	-7,23%
AfD	236	4,33%	411	6,58%	-175	-2,25%
GRÜNE	766	14,06%	242	3,88%	+524	+10,18%
DIE LINKE	68	1,25%	192	3,08%	-124	-1,83%
PIRATEN	8	0,15%	55	0,88%	-47	-0,73%
Die PARTEI	40	0,73%	32	0,51%	+8	+0,22%
FREIE WÄHLER	61	1,12%	22	0,35%	+39	+0,77%
BIG	2	0,04%	0	0,00%	+2	+0,04%
ÖDP	3	0,06%	7	0,11%	-4	-0,05%
Volksabstimmung	7	0,13%	6	0,10%	+1	+0,03%
MLPD	0	0,00%	0	0,00%	0	0,00%
DIE VIOLETTEN	2	0,04%	6	0,10%	-4	-0,06%
Gesundheitsforschung	0	0,00%	5	0,08%	-5	-0,08%
ZENTRUM	2	0,04%	1	0,02%	+1	+0,02%
DKP	0	0,00%	1	0,02%	-1	-0,02%
dieBasis	35	0,64%	-/-	-/-	+35	+0,64%
DSP	0	0,00%	-/-	-/-	0	0,00%
Die Urbane.	4	0,07%	-/-	-/-	+4	+0,07%
LIEBE	6	0,11%	-/-	-/-	+6	+0,11%

Partei	LTW 2022 Stimmen	LTW 2022 Prozent	LTW 2017 Stimmen	LTW 2017 Prozent	Differenz Stimmen	Differenz In Prozent
FAMILIE	9	0,17%	-/-	-/-	+9	+0,17%
neo	3	0,06%	-/-	-/-	+3	+0,06%
Die Humanisten	4	0,07%	-/-	-/-	+4	+0,07%
PdF	1	0,02%	-/-	-/-	+1	+0,02%
LfK	3	0,06%	-/-	-/-	+3	+0,06%
Tierschutzpartei	58	1,06%	-/-	-/-	+58	+1,06%
Team Todenhöfer	7	0,13%	-/-	-/-	+7	+0,13%
Volt	7	0,13%	-/-	-/-	+7	+0,13%
JED	-/-	-/-	7	0,11%	-7	-0,11%
DBD	-/-	-/-	5	0,08%	-5	-0,08%
NPD	-/-	-/-	20	0,32%	-20	-0,32%
BGE	-/-	-/-	0	0,00%	0	0,00%
AUFBRUCH C	-/-	-/-	5	0,08%	-5	-0,08%
TIERSCHUTZliste	-/-	-/-	39	0,62%	-39	-0,62%
DIE RECHTE	-/-	-/-	2	0,03%	-2	-0,03%
REP	-/-	-/-	1	0,02%	-1	-0,02%
Schöner Leben	-/-	-/-	2	0,03%	-2	-0,03%
PARTEILOSE WG "BRD"	-/-	-/-	1	0,02%	-1	-0,02%
PAN	-/-	-/-	1	0,02%	-1	-0,02%
FBI / Freie Wähler	-/-	-/-	3	0,05%	-3	-0,05%
AD-Demokra	-/-	-/-	0	0,00%	0	0,00%
V-Partei³	-/-	-/-	8	0,13%	-8	-0,13%

25 Rheurdt/Issum/Kerken 25

	LTW 2022	LTW 2017	Differenz
Anzahl Stimmbezirke	11		
Wahlbeteiligung	61,09%	69,28%	-8,19%
Wahlberechtigte insgesamt	8.380	8.102	+278
Wahlberechtigte ohne Sperrvermerk	5.843	6.809	-966
Wahlberechtigte mit Sperrvermerk	2.537	1.293	+1.244
Wahlberechtigte § 3 Abs. 4 LWG	0	0	0
Wähler insgesamt	5.119	5.613	-494
Wähler mit Wahlschein	2.174	853	+1.321

Erststimmen

	LTW 2022	LTW 2017	Differenz
Ungültige Stimmen	40	52	-12
Gültige Stimmen	5.079	5.561	-482

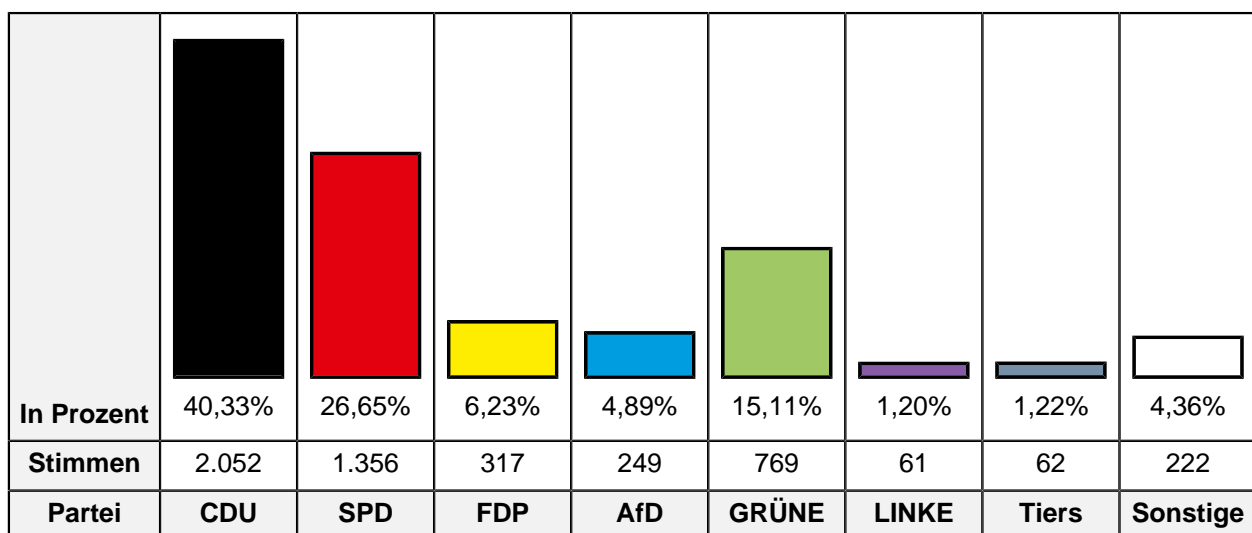
In Prozent	40,62%	27,98%	6,52%	4,73%	15,46%	1,40%	1,87%	1,44%
Stimmen	2.063	1.421	331	240	785	71	95	73
Partei	CDU	SPD	FDP	AfD	GRÜNE	LINKE	FREI W	Basis

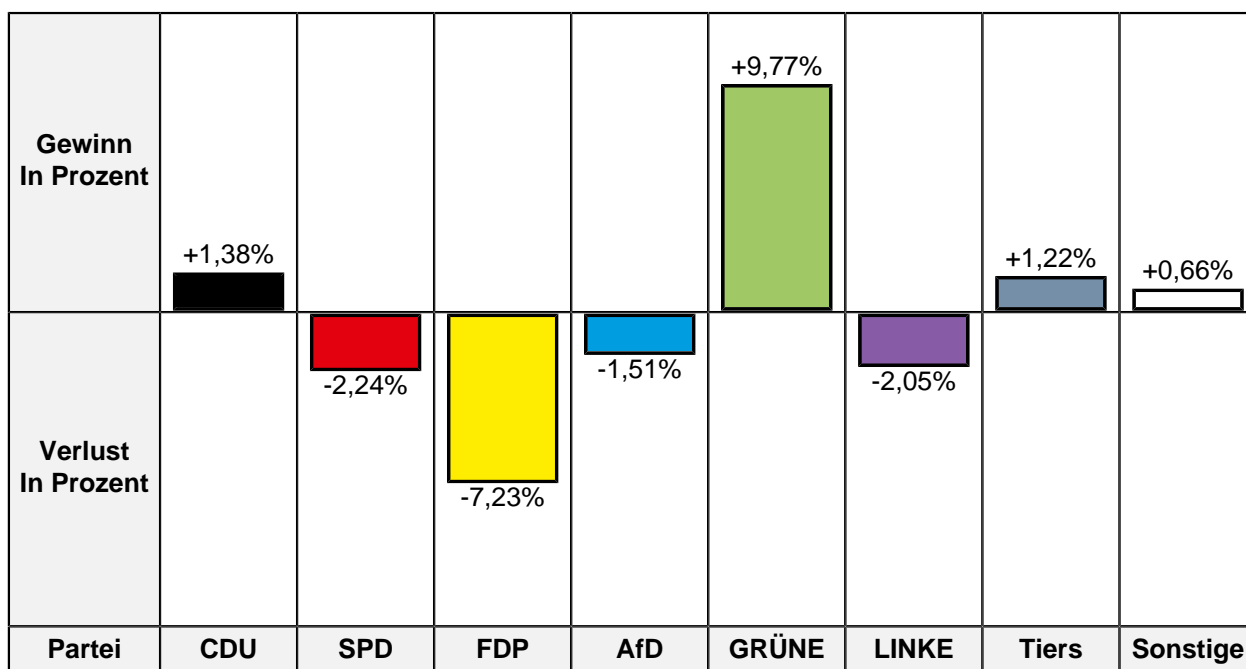
Gewinn In Prozent					+8,50%		+1,87%	+1,44%
Verlust In Prozent	-4,03%	-1,44%	-2,63%	-0,59%		-1,50%		
Partei	CDU	SPD	FDP	AfD	GRÜNE	LINKE	FREI W	Basis

Partei	LTW 2022 Stimmen	LTW 2022 Prozent	LTW 2017 Stimmen	LTW 2017 Prozent	Differenz Stimmen	Differenz In Prozent
CDU	2.063	40,62%	2.483	44,65%	-420	-4,03%
SPD	1.421	27,98%	1.636	29,42%	-215	-1,44%
FDP	331	6,52%	509	9,15%	-178	-2,63%
AfD	240	4,73%	296	5,32%	-56	-0,59%
GRÜNE	785	15,46%	387	6,96%	+398	+8,50%
DIE LINKE	71	1,40%	161	2,90%	-90	-1,50%
FREIE WÄHLER	95	1,87%	-/-	-/-	+95	+1,87%
dieBasis	73	1,44%	-/-	-/-	+73	+1,44%
PIRATEN	-/-	-/-	89	1,60%	-89	-1,60%

Zweitstimmen

	LTW 2022	LTW 2017	Differenz
Ungültige Stimmen	31	50	-19
Gültige Stimmen	5.088	5.563	-475





Partei	LTW 2022 Stimmen	LTW 2022 Prozent	LTW 2017 Stimmen	LTW 2017 Prozent	Differenz Stimmen	Differenz In Prozent
CDU	2.052	40,33%	2.167	38,95%	-115	+1,38%
SPD	1.356	26,65%	1.607	28,89%	-251	-2,24%
FDP	317	6,23%	749	13,46%	-432	-7,23%
AfD	249	4,89%	356	6,40%	-107	-1,51%
GRÜNE	769	15,11%	297	5,34%	+472	+9,77%
DIE LINKE	61	1,20%	181	3,25%	-120	-2,05%
PIRATEN	12	0,24%	57	1,02%	-45	-0,78%
Die PARTEI	35	0,69%	18	0,32%	+17	+0,37%
FREIE WÄHLER	46	0,90%	18	0,32%	+28	+0,58%
BIG	1	0,02%	0	0,00%	+1	+0,02%
ÖDP	9	0,18%	5	0,09%	+4	+0,09%
Volksabstimmung	2	0,04%	2	0,04%	0	0,00%
MLPD	1	0,02%	3	0,05%	-2	-0,03%
DIE VIOLETTEN	1	0,02%	5	0,09%	-4	-0,07%
Gesundheitsforschung	6	0,12%	5	0,09%	+1	+0,03%
ZENTRUM	3	0,06%	2	0,04%	+1	+0,02%
DKP	1	0,02%	1	0,02%	0	0,00%
dieBasis	56	1,10%	-/-	-/-	+56	+1,10%
DSP	5	0,10%	-/-	-/-	+5	+0,10%
Die Urbane.	2	0,04%	-/-	-/-	+2	+0,04%
LIEBE	6	0,12%	-/-	-/-	+6	+0,12%

Partei	LTW 2022 Stimmen	LTW 2022 Prozent	LTW 2017 Stimmen	LTW 2017 Prozent	Differenz Stimmen	Differenz In Prozent
FAMILIE	13	0,26%	-/-	-/-	+13	+0,26%
neo	0	0,00%	-/-	-/-	0	0,00%
Die Humanisten	2	0,04%	-/-	-/-	+2	+0,04%
PdF	3	0,06%	-/-	-/-	+3	+0,06%
LfK	2	0,04%	-/-	-/-	+2	+0,04%
Tierschutzpartei	62	1,22%	-/-	-/-	+62	+1,22%
Team Todenhöfer	6	0,12%	-/-	-/-	+6	+0,12%
Volt	10	0,20%	-/-	-/-	+10	+0,20%
JED	-/-	-/-	2	0,04%	-2	-0,04%
DBD	-/-	-/-	4	0,07%	-4	-0,07%
NPD	-/-	-/-	14	0,25%	-14	-0,25%
BGE	-/-	-/-	2	0,04%	-2	-0,04%
AUFBRUCH C	-/-	-/-	1	0,02%	-1	-0,02%
TIERSCHUTZliste	-/-	-/-	49	0,88%	-49	-0,88%
DIE RECHTE	-/-	-/-	1	0,02%	-1	-0,02%
REP	-/-	-/-	4	0,07%	-4	-0,07%
Schöner Leben	-/-	-/-	2	0,04%	-2	-0,04%
PARTEILOSE WG "BRD"	-/-	-/-	1	0,02%	-1	-0,02%
PAN	-/-	-/-	3	0,05%	-3	-0,05%
FBI / Freie Wähler	-/-	-/-	0	0,00%	0	0,00%
AD-Demokra	-/-	-/-	0	0,00%	0	0,00%
V-Partei³	-/-	-/-	7	0,13%	-7	-0,13%

26 Straelen 26

	LTW 2022	LTW 2017	Differenz
Anzahl Stimmbezirke	9		
Wahlbeteiligung	58,37%	71,23%	-12,86%
Wahlberechtigte insgesamt	8.389	9.693	-1.304
Wahlberechtigte ohne Sperrvermerk	5.956	8.509	-2.553
Wahlberechtigte mit Sperrvermerk	2.433	1.184	+1.249
Wahlberechtigte § 3 Abs. 4 LWG	0	0	0
Wähler insgesamt	4.897	6.904	-2.007
Wähler mit Wahlschein	2.256	1.339	+917

Erststimmen

	LTW 2022	LTW 2017	Differenz
Ungültige Stimmen	47	80	-33
Gültige Stimmen	4.850	6.824	-1.974

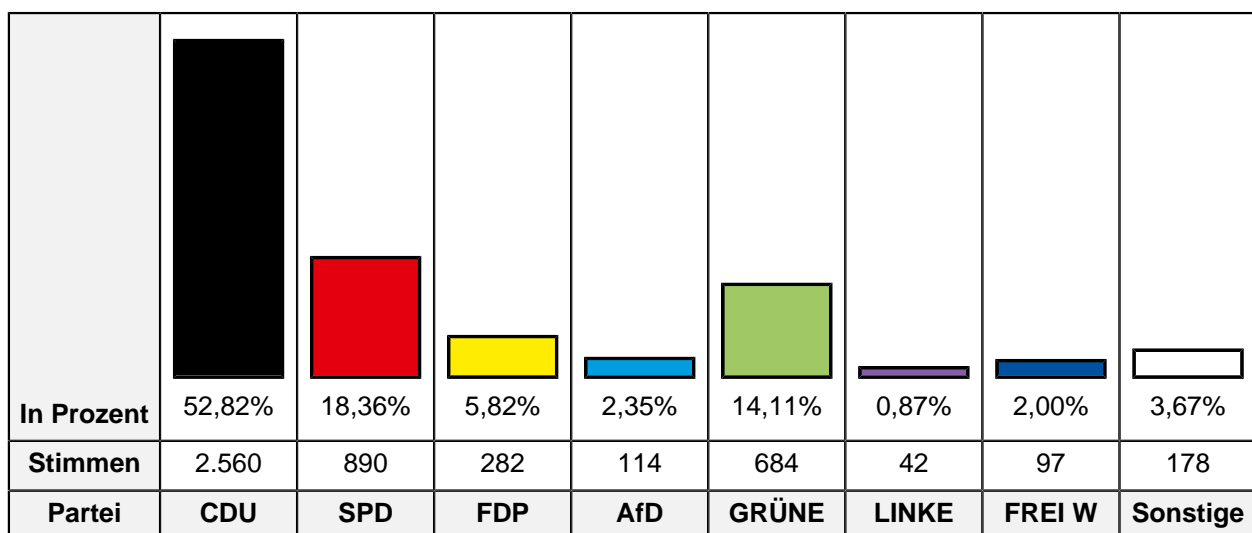
In Prozent	51,75%	20,08%	6,33%	2,21%	14,12%	1,05%	3,61%	0,85%
Stimmen	2.510	974	307	107	685	51	175	41
Partei	CDU	SPD	FDP	AfD	GRÜNE	LINKE	FREI W	Basis

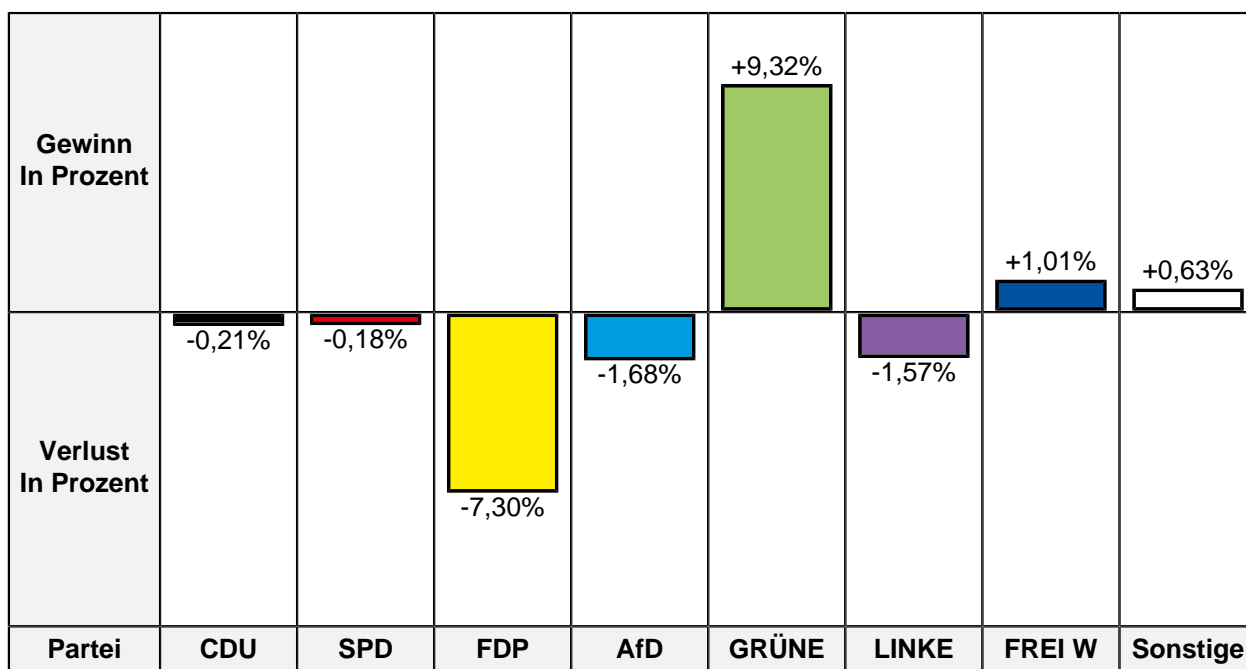
Gewinn In Prozent		+2,17%			+3,69%		+3,61%	+0,85%
Verlust In Prozent	-5,58%		-1,52%	-1,04%		-0,94%		
Partei	CDU	SPD	FDP	AfD	GRÜNE	LINKE	FREI W	Basis

Partei	LTW 2022 Stimmen	LTW 2022 Prozent	LTW 2017 Stimmen	LTW 2017 Prozent	Differenz Stimmen	Differenz In Prozent
CDU	2.510	51,75%	3.912	57,33%	-1.402	-5,58%
SPD	974	20,08%	1.222	17,91%	-248	+2,17%
FDP	307	6,33%	536	7,85%	-229	-1,52%
AfD	107	2,21%	222	3,25%	-115	-1,04%
GRÜNE	685	14,12%	712	10,43%	-27	+3,69%
DIE LINKE	51	1,05%	136	1,99%	-85	-0,94%
FREIE WÄHLER	175	3,61%	-/-	-/-	+175	+3,61%
dieBasis	41	0,85%	-/-	-/-	+41	+0,85%
PIRATEN	-/-	-/-	84	1,23%	-84	-1,23%

Zweitstimmen

	LTW 2022	LTW 2017	Differenz
Ungültige Stimmen	50	61	-11
Gültige Stimmen	4.847	6.843	-1.996





Partei	LTW 2022 Stimmen	LTW 2022 Prozent	LTW 2017 Stimmen	LTW 2017 Prozent	Differenz Stimmen	Differenz In Prozent
CDU	2.560	52,82%	3.629	53,03%	-1.069	-0,21%
SPD	890	18,36%	1.269	18,54%	-379	-0,18%
FDP	282	5,82%	898	13,12%	-616	-7,30%
AfD	114	2,35%	276	4,03%	-162	-1,68%
GRÜNE	684	14,11%	328	4,79%	+356	+9,32%
DIE LINKE	42	0,87%	167	2,44%	-125	-1,57%
PIRATEN	10	0,21%	55	0,80%	-45	-0,59%
Die PARTEI	33	0,68%	28	0,41%	+5	+0,27%
FREIE WÄHLER	97	2,00%	68	0,99%	+29	+1,01%
BIG	0	0,00%	1	0,01%	-1	-0,01%
ÖDP	5	0,10%	5	0,07%	0	+0,03%
Volksabstimmung	1	0,02%	12	0,18%	-11	-0,16%
MLPD	1	0,02%	1	0,01%	0	+0,01%
DIE VIOLETTEN	2	0,04%	5	0,07%	-3	-0,03%
Gesundheitsforschung	5	0,10%	3	0,04%	+2	+0,06%
ZENTRUM	8	0,17%	2	0,03%	+6	+0,14%
DKP	0	0,00%	2	0,03%	-2	-0,03%
dieBasis	26	0,54%	-/-	-/-	+26	+0,54%
DSP	4	0,08%	-/-	-/-	+4	+0,08%
Die Urbane.	1	0,02%	-/-	-/-	+1	+0,02%
LIEBE	5	0,10%	-/-	-/-	+5	+0,10%

Partei	LTW 2022 Stimmen	LTW 2022 Prozent	LTW 2017 Stimmen	LTW 2017 Prozent	Differenz Stimmen	Differenz In Prozent
FAMILIE	6	0,12%	-/-	-/-	+6	+0,12%
neo	0	0,00%	-/-	-/-	0	0,00%
Die Humanisten	4	0,08%	-/-	-/-	+4	+0,08%
PdF	4	0,08%	-/-	-/-	+4	+0,08%
LfK	6	0,12%	-/-	-/-	+6	+0,12%
Tierschutzpartei	43	0,89%	-/-	-/-	+43	+0,89%
Team Todenhöfer	5	0,10%	-/-	-/-	+5	+0,10%
Volt	9	0,19%	-/-	-/-	+9	+0,19%
JED	-/-	-/-	1	0,01%	-1	-0,01%
DBD	-/-	-/-	3	0,04%	-3	-0,04%
NPD	-/-	-/-	17	0,25%	-17	-0,25%
BGE	-/-	-/-	3	0,04%	-3	-0,04%
AUFBRUCH C	-/-	-/-	2	0,03%	-2	-0,03%
TIERSCHUTZliste	-/-	-/-	38	0,56%	-38	-0,56%
DIE RECHTE	-/-	-/-	4	0,06%	-4	-0,06%
REP	-/-	-/-	6	0,09%	-6	-0,09%
Schöner Leben	-/-	-/-	2	0,03%	-2	-0,03%
PARTEILOSE WG "BRD"	-/-	-/-	1	0,01%	-1	-0,01%
PAN	-/-	-/-	3	0,04%	-3	-0,04%
FBI / Freie Wähler	-/-	-/-	2	0,03%	-2	-0,03%
AD-Demokra	-/-	-/-	5	0,07%	-5	-0,07%
V-Partei³	-/-	-/-	7	0,10%	-7	-0,10%

27 Wachtendonk/Straelen 27

	LTW 2022	LTW 2017	Differenz
Anzahl Stimmbezirke	13		
Wahlbeteiligung	60,44%	67,98%	-7,54%
Wahlberechtigte insgesamt	9.309	8.023	+1.286
Wahlberechtigte ohne Sperrvermerk	6.437	6.785	-348
Wahlberechtigte mit Sperrvermerk	2.872	1.238	+1.634
Wahlberechtigte § 3 Abs. 4 LWG	0	0	0
Wähler insgesamt	5.626	5.454	+172
Wähler mit Wahlschein	2.675	983	+1.692

Erststimmen

	LTW 2022	LTW 2017	Differenz
Ungültige Stimmen	58	71	-13
Gültige Stimmen	5.568	5.383	+185

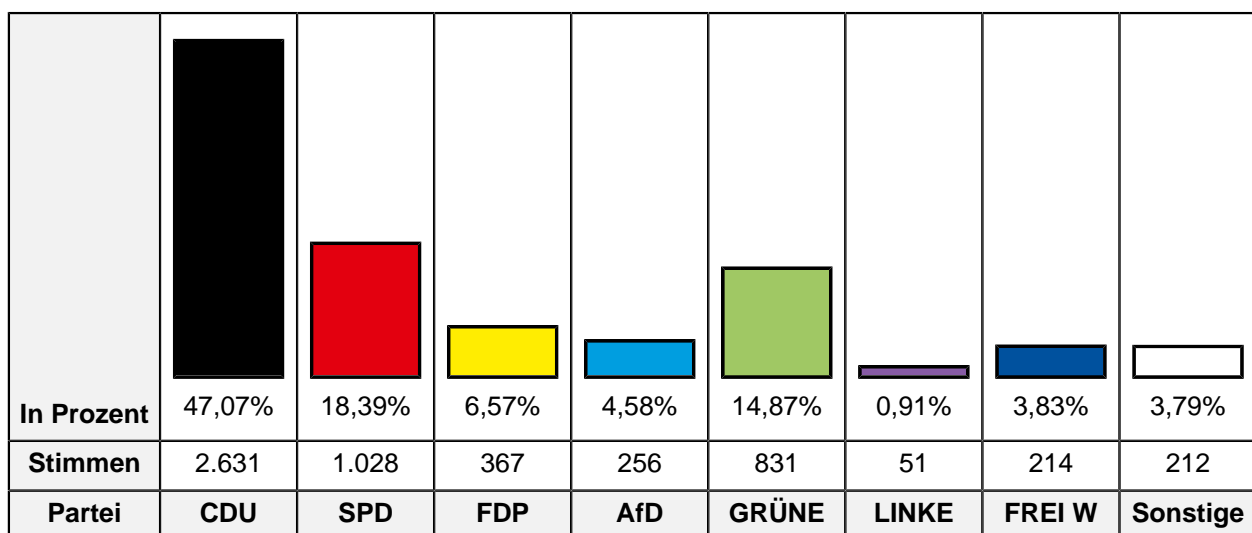
In Prozent	44,32%	18,68%	5,44%	4,36%	13,94%	1,17%	11,44%	0,65%
Stimmen	2.468	1.040	303	243	776	65	637	36
Partei	CDU	SPD	FDP	AfD	GRÜNE	LINKE	FREI W	Basis

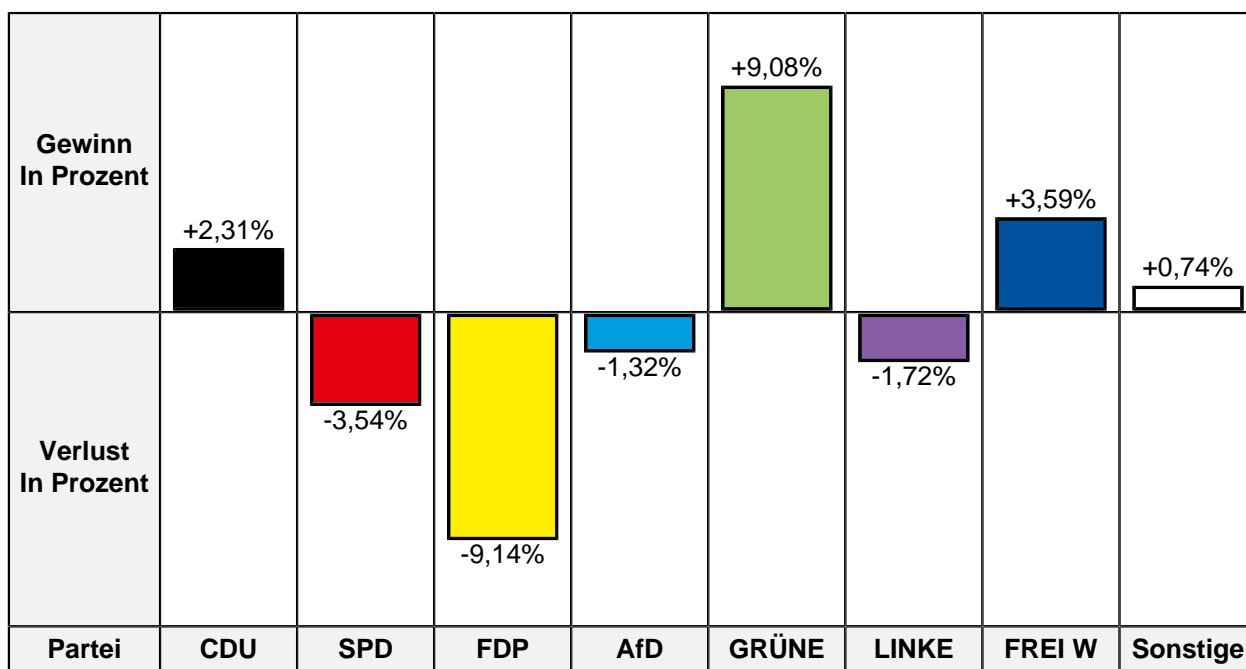
Gewinn In Prozent					+6,68%		+11,44%	+0,65%
Verlust In Prozent	-6,93%	-3,71%	-5,65%	-0,19%		-0,89%		
Partei	CDU	SPD	FDP	AfD	GRÜNE	LINKE	FREI W	Basis

Partei	LTW 2022 Stimmen	LTW 2022 Prozent	LTW 2017 Stimmen	LTW 2017 Prozent	Differenz Stimmen	Differenz In Prozent
CDU	2.468	44,32%	2.759	51,25%	-291	-6,93%
SPD	1.040	18,68%	1.205	22,39%	-165	-3,71%
FDP	303	5,44%	597	11,09%	-294	-5,65%
AfD	243	4,36%	245	4,55%	-2	-0,19%
GRÜNE	776	13,94%	391	7,26%	+385	+6,68%
DIE LINKE	65	1,17%	111	2,06%	-46	-0,89%
FREIE WÄHLER	637	11,44%	-/-	-/-	+637	+11,44%
dieBasis	36	0,65%	-/-	-/-	+36	+0,65%
PIRATEN	-/-	-/-	75	1,39%	-75	-1,39%

Zweitstimmen

	LTW 2022	LTW 2017	Differenz
Ungültige Stimmen	36	45	-9
Gültige Stimmen	5.590	5.409	+181





Partei	LTW 2022 Stimmen	LTW 2022 Prozent	LTW 2017 Stimmen	LTW 2017 Prozent	Differenz Stimmen	Differenz In Prozent
CDU	2.631	47,07%	2.421	44,76%	+210	+2,31%
SPD	1.028	18,39%	1.186	21,93%	-158	-3,54%
FDP	367	6,57%	850	15,71%	-483	-9,14%
AfD	256	4,58%	319	5,90%	-63	-1,32%
GRÜNE	831	14,87%	313	5,79%	+518	+9,08%
DIE LINKE	51	0,91%	142	2,63%	-91	-1,72%
PIRATEN	5	0,09%	41	0,76%	-36	-0,67%
Die PARTEI	48	0,86%	20	0,37%	+28	+0,49%
FREIE WÄHLER	214	3,83%	13	0,24%	+201	+3,59%
BIG	1	0,02%	1	0,02%	0	0,00%
ÖDP	8	0,14%	6	0,11%	+2	+0,03%
Volksabstimmung	7	0,13%	6	0,11%	+1	+0,02%
MLPD	0	0,00%	2	0,04%	-2	-0,04%
DIE VIOLETTEN	1	0,02%	4	0,07%	-3	-0,05%
Gesundheitsforschung	4	0,07%	3	0,06%	+1	+0,01%
ZENTRUM	4	0,07%	0	0,00%	+4	+0,07%
DKP	0	0,00%	0	0,00%	0	0,00%
dieBasis	24	0,43%	-/-	-/-	+24	+0,43%
DSP	6	0,11%	-/-	-/-	+6	+0,11%
Die Urbane.	3	0,05%	-/-	-/-	+3	+0,05%
LIEBE	7	0,13%	-/-	-/-	+7	+0,13%

Partei	LTW 2022 Stimmen	LTW 2022 Prozent	LTW 2017 Stimmen	LTW 2017 Prozent	Differenz Stimmen	Differenz In Prozent
FAMILIE	7	0,13%	-/-	-/-	+7	+0,13%
neo	1	0,02%	-/-	-/-	+1	+0,02%
Die Humanisten	1	0,02%	-/-	-/-	+1	+0,02%
PdF	3	0,05%	-/-	-/-	+3	+0,05%
LfK	5	0,09%	-/-	-/-	+5	+0,09%
Tierschutzpartei	62	1,11%	-/-	-/-	+62	+1,11%
Team Todenhöfer	2	0,04%	-/-	-/-	+2	+0,04%
Volt	13	0,23%	-/-	-/-	+13	+0,23%
JED	-/-	-/-	6	0,11%	-6	-0,11%
DBD	-/-	-/-	3	0,06%	-3	-0,06%
NPD	-/-	-/-	27	0,50%	-27	-0,50%
BGE	-/-	-/-	1	0,02%	-1	-0,02%
AUFBRUCH C	-/-	-/-	1	0,02%	-1	-0,02%
TIERSCHUTZliste	-/-	-/-	20	0,37%	-20	-0,37%
DIE RECHTE	-/-	-/-	0	0,00%	0	0,00%
REP	-/-	-/-	5	0,09%	-5	-0,09%
Schöner Leben	-/-	-/-	3	0,06%	-3	-0,06%
PARTEILOSE WG "BRD"	-/-	-/-	2	0,04%	-2	-0,04%
PAN	-/-	-/-	1	0,02%	-1	-0,02%
FBI / Freie Wähler	-/-	-/-	1	0,02%	-1	-0,02%
AD-Demokra	-/-	-/-	4	0,07%	-4	-0,07%
V-Partei³	-/-	-/-	8	0,15%	-8	-0,15%

Wahlkreise

54 Kleve I

	LTW 2022	LTW 2017	Differenz
Anzahl Stimmbezirke	126		
Wahlbeteiligung	57,56%	67,50%	-9,94%
Wahlberechtigte insgesamt	113.258	113.816	-558
Wahlberechtigte ohne Sperrvermerk	82.047	97.821	-15.774
Wahlberechtigte mit Sperrvermerk	31.211	15.995	+15.216
Wahlberechtigte § 3 Abs. 4 LWG	0	0	0
Wähler insgesamt	65.188	76.828	-11.640
Wähler mit Wahlschein	29.049	15.236	+13.813

Erststimmen

	LTW 2022	LTW 2017	Differenz
Ungültige Stimmen	670	932	-262
Gültige Stimmen	64.518	75.896	-11.378

Gewählt wurde Stephan Wolters

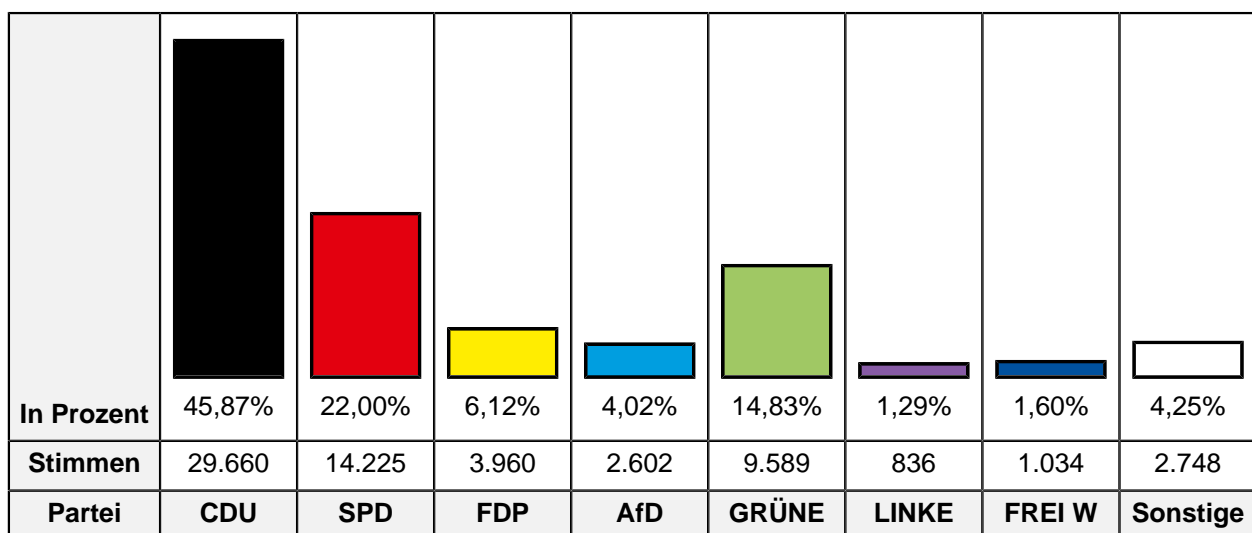
In Prozent	44,84%	24,13%	6,56%	3,89%	14,94%	1,49%	3,06%	1,07%
Stimmen	28.932	15.570	4.233	2.512	9.642	961	1.976	692
Partei	CDU	SPD	FDP	AfD	GRÜNE	LINKE	FREI W	Basis

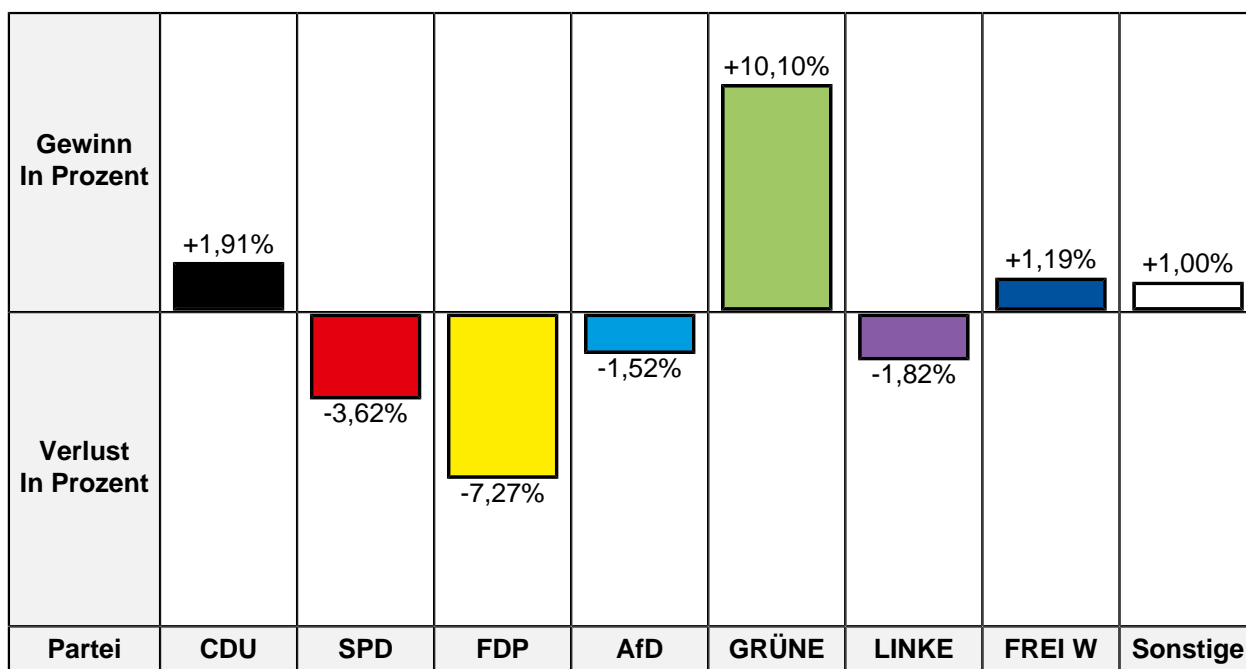
Gewinn In Prozent					+9,14%		+3,06%	+1,07%
Verlust In Prozent	-5,28%	-2,80%	-2,10%	-0,41%		-1,17%		
Partei	CDU	SPD	FDP	AfD	GRÜNE	LINKE	FREI W	Basis

Partei	LTW 2022 Stimmen	LTW 2022 Prozent	LTW 2017 Stimmen	LTW 2017 Prozent	Differenz Stimmen	Differenz In Prozent
CDU	28.932	44,84%	38.040	50,12%	-9.108	-5,28%
SPD	15.570	24,13%	20.436	26,93%	-4.866	-2,80%
FDP	4.233	6,56%	6.569	8,66%	-2.336	-2,10%
AfD	2.512	3,89%	3.267	4,30%	-755	-0,41%
GRÜNE	9.642	14,94%	4.405	5,80%	+5.237	+9,14%
DIE LINKE	961	1,49%	2.020	2,66%	-1.059	-1,17%
FREIE WÄHLER	1.976	3,06%	-/-	-/-	+1.976	+3,06%
dieBasis	692	1,07%	-/-	-/-	+692	+1,07%
PIRATEN	-/-	-/-	1.159	1,53%	-1.159	-1,53%

Zweitstimmen

	LTW 2022	LTW 2017	Differenz
Ungültige Stimmen	534	689	-155
Gültige Stimmen	64.654	76.139	-11.485





Partei	LTW 2022 Stimmen	LTW 2022 Prozent	LTW 2017 Stimmen	LTW 2017 Prozent	Differenz Stimmen	Differenz In Prozent
CDU	29.660	45,87%	33.472	43,96%	-3.812	+1,91%
SPD	14.225	22,00%	19.504	25,62%	-5.279	-3,62%
FDP	3.960	6,12%	10.198	13,39%	-6.238	-7,27%
AfD	2.602	4,02%	4.216	5,54%	-1.614	-1,52%
GRÜNE	9.589	14,83%	3.599	4,73%	+5.990	+10,10%
DIE LINKE	836	1,29%	2.365	3,11%	-1.529	-1,82%
PIRATEN	136	0,21%	691	0,91%	-555	-0,70%
Die PARTEI	469	0,73%	304	0,40%	+165	+0,33%
FREIE WÄHLER	1.034	1,60%	310	0,41%	+724	+1,19%
BIG	17	0,03%	17	0,02%	0	+0,01%
ÖDP	76	0,12%	87	0,11%	-11	+0,01%
Volksabstimmung	35	0,05%	65	0,09%	-30	-0,04%
MLPD	10	0,02%	36	0,05%	-26	-0,03%
DIE VIOLETTEN	27	0,04%	59	0,08%	-32	-0,04%
Gesundheitsforschung	64	0,10%	43	0,06%	+21	+0,04%
ZENTRUM	39	0,06%	25	0,03%	+14	+0,03%
DKP	8	0,01%	10	0,01%	-2	0,00%
dieBasis	567	0,88%	-/-	-/-	+567	+0,88%
DSP	39	0,06%	-/-	-/-	+39	+0,06%
Die Urbane.	31	0,05%	-/-	-/-	+31	+0,05%
LIEBE	79	0,12%	-/-	-/-	+79	+0,12%

Partei	LTW 2022 Stimmen	LTW 2022 Prozent	LTW 2017 Stimmen	LTW 2017 Prozent	Differenz Stimmen	Differenz In Prozent
FAMILIE	145	0,22%	-/-	-/-	+145	+0,22%
neo	16	0,02%	-/-	-/-	+16	+0,02%
Die Humanisten	46	0,07%	-/-	-/-	+46	+0,07%
PdF	42	0,06%	-/-	-/-	+42	+0,06%
LfK	43	0,07%	-/-	-/-	+43	+0,07%
Tierschutzpartei	652	1,01%	-/-	-/-	+652	+1,01%
Team Todenhöfer	55	0,09%	-/-	-/-	+55	+0,09%
Volt	152	0,24%	-/-	-/-	+152	+0,24%
JED	-/-	-/-	63	0,08%	-63	-0,08%
DBD	-/-	-/-	29	0,04%	-29	-0,04%
NPD	-/-	-/-	228	0,30%	-228	-0,30%
BGE	-/-	-/-	28	0,04%	-28	-0,04%
AUFBRUCH C	-/-	-/-	25	0,03%	-25	-0,03%
TIERSCHUTZliste	-/-	-/-	498	0,65%	-498	-0,65%
DIE RECHTE	-/-	-/-	23	0,03%	-23	-0,03%
REP	-/-	-/-	43	0,06%	-43	-0,06%
Schöner Leben	-/-	-/-	36	0,05%	-36	-0,05%
PARTEILOSE WG "BRD"	-/-	-/-	17	0,02%	-17	-0,02%
PAN	-/-	-/-	16	0,02%	-16	-0,02%
FBI / Freie Wähler	-/-	-/-	21	0,03%	-21	-0,03%
AD-Demokra	-/-	-/-	26	0,03%	-26	-0,03%
V-Partei³	-/-	-/-	85	0,11%	-85	-0,11%

55 Kleve II

	LTW 2022	LTW 2017	Differenz
Anzahl Stimmbezirke	152		
Wahlbeteiligung	52,62%	62,37%	-9,75%
Wahlberechtigte insgesamt	111.269	112.751	-1.482
Wahlberechtigte ohne Sperrvermerk	79.624	94.267	-14.643
Wahlberechtigte mit Sperrvermerk	31.645	18.484	+13.161
Wahlberechtigte § 3 Abs. 4 LWG	0	0	0
Wähler insgesamt	58.550	70.320	-11.770
Wähler mit Wahlschein	29.226	17.756	+11.470

Erststimmen

	LTW 2022	LTW 2017	Differenz
Ungültige Stimmen	945	1.042	-97
Gültige Stimmen	57.605	69.278	-11.673

Gewählt wurde Dr. Günther Bergmann

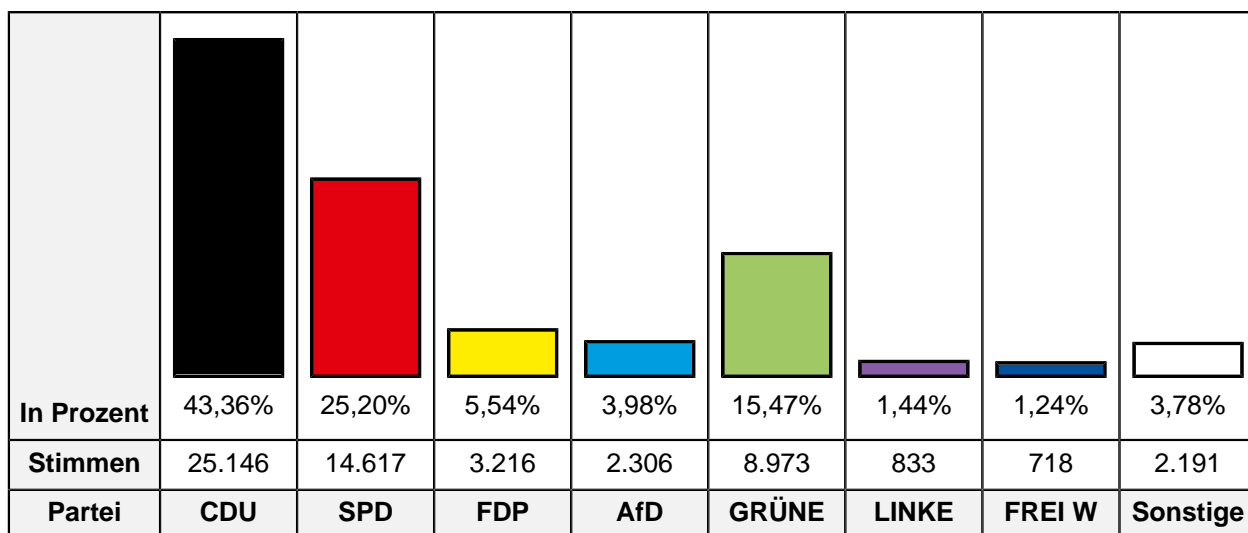
In Prozent	43,54%	26,72%	6,31%	16,88%	2,37%	4,17%
Stimmen	25.084	15.391	3.636	9.722	1.367	2.405
Partei	CDU	SPD	FDP	GRÜNE	LINKE	FREI W

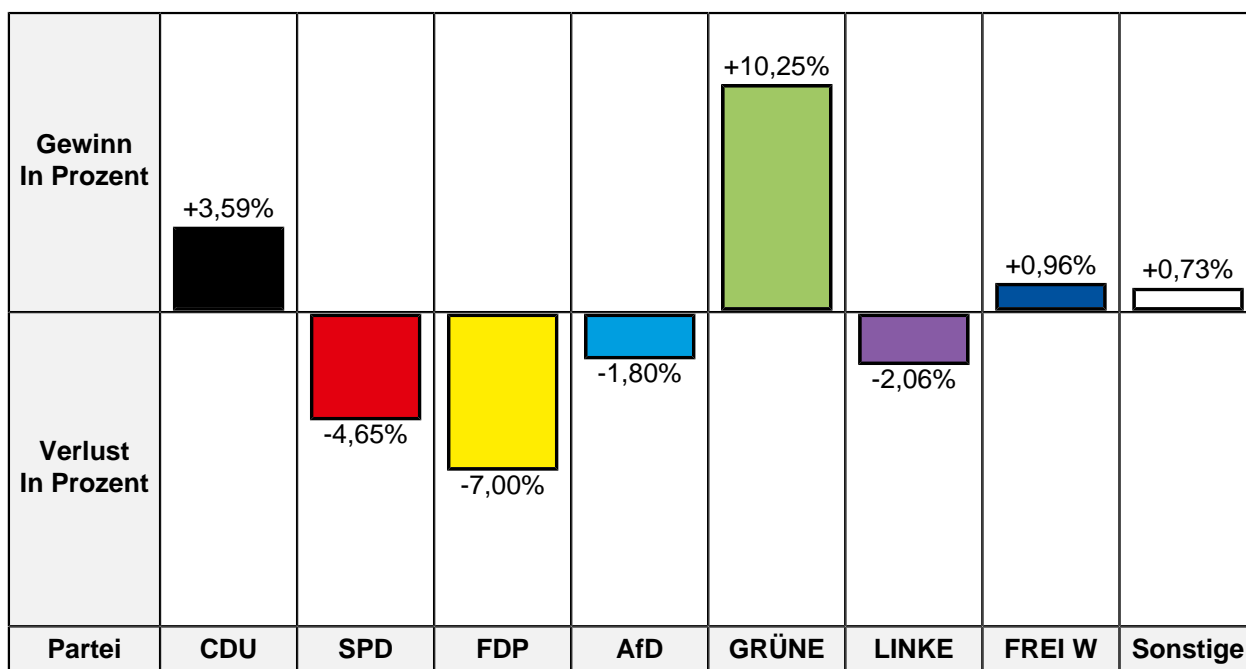
Gewinn In Prozent				+11,50%		+4,17%
Verlust In Prozent	-0,87%	-4,65%	-2,82%		-1,59%	
Partei	CDU	SPD	FDP	GRÜNE	LINKE	FREI W

Partei	LTW 2022 Stimmen	LTW 2022 Prozent	LTW 2017 Stimmen	LTW 2017 Prozent	Differenz Stimmen	Differenz In Prozent
CDU	25.084	43,54%	30.763	44,41%	-5.679	-0,87%
SPD	15.391	26,72%	21.734	31,37%	-6.343	-4,65%
FDP	3.636	6,31%	6.327	9,13%	-2.691	-2,82%
GRÜNE	9.722	16,88%	3.724	5,38%	+5.998	+11,50%
DIE LINKE	1.367	2,37%	2.744	3,96%	-1.377	-1,59%
FREIE WÄHLER	2.405	4,17%	-/-	-/-	+2.405	+4,17%
PIRATEN	-/-	-/-	900	1,30%	-900	-1,30%
AfD	-/-	-/-	3.086	4,45%	-3.086	-4,45%

Zweitstimmen

	LTW 2022	LTW 2017	Differenz
Ungültige Stimmen	550	740	-190
Gültige Stimmen	58.000	69.580	-11.580





Partei	LTW 2022 Stimmen	LTW 2022 Prozent	LTW 2017 Stimmen	LTW 2017 Prozent	Differenz Stimmen	Differenz In Prozent
CDU	25.146	43,36%	27.673	39,77%	-2.527	+3,59%
SPD	14.617	25,20%	20.770	29,85%	-6.153	-4,65%
FDP	3.216	5,54%	8.728	12,54%	-5.512	-7,00%
AfD	2.306	3,98%	4.025	5,78%	-1.719	-1,80%
GRÜNE	8.973	15,47%	3.631	5,22%	+5.342	+10,25%
DIE LINKE	833	1,44%	2.432	3,50%	-1.599	-2,06%
PIRATEN	115	0,20%	523	0,75%	-408	-0,55%
Die PARTEI	347	0,60%	267	0,38%	+80	+0,22%
FREIE WÄHLER	718	1,24%	197	0,28%	+521	+0,96%
BIG	25	0,04%	46	0,07%	-21	-0,03%
ÖDP	64	0,11%	81	0,12%	-17	-0,01%
Volksabstimmung	40	0,07%	44	0,06%	-4	+0,01%
MLPD	12	0,02%	34	0,05%	-22	-0,03%
DIE VIOLETTEN	36	0,06%	55	0,08%	-19	-0,02%
Gesundheitsforschung	63	0,11%	32	0,05%	+31	+0,06%
ZENTRUM	39	0,07%	19	0,03%	+20	+0,04%
DKP	9	0,02%	9	0,01%	0	+0,01%
dieBasis	307	0,53%	-/-	-/-	+307	+0,53%
DSP	32	0,06%	-/-	-/-	+32	+0,06%
Die Urbane.	25	0,04%	-/-	-/-	+25	+0,04%
LIEBE	74	0,13%	-/-	-/-	+74	+0,13%

Partei	LTW 2022 Stimmen	LTW 2022 Prozent	LTW 2017 Stimmen	LTW 2017 Prozent	Differenz Stimmen	Differenz In Prozent
FAMILIE	96	0,17%	-/-	-/-	+96	+0,17%
neo	10	0,02%	-/-	-/-	+10	+0,02%
Die Humanisten	50	0,09%	-/-	-/-	+50	+0,09%
PdF	43	0,07%	-/-	-/-	+43	+0,07%
LfK	52	0,09%	-/-	-/-	+52	+0,09%
Tierschutzpartei	546	0,94%	-/-	-/-	+546	+0,94%
Team Todenhöfer	31	0,05%	-/-	-/-	+31	+0,05%
Volt	175	0,30%	-/-	-/-	+175	+0,30%
JED	-/-	-/-	59	0,08%	-59	-0,08%
DBD	-/-	-/-	34	0,05%	-34	-0,05%
NPD	-/-	-/-	207	0,30%	-207	-0,30%
BGE	-/-	-/-	35	0,05%	-35	-0,05%
AUFBRUCH C	-/-	-/-	11	0,02%	-11	-0,02%
TIERSCHUTZliste	-/-	-/-	455	0,65%	-455	-0,65%
DIE RECHTE	-/-	-/-	17	0,02%	-17	-0,02%
REP	-/-	-/-	35	0,05%	-35	-0,05%
Schöner Leben	-/-	-/-	28	0,04%	-28	-0,04%
PARTEILOSE WG "BRD"	-/-	-/-	13	0,02%	-13	-0,02%
PAN	-/-	-/-	12	0,02%	-12	-0,02%
FBI / Freie Wähler	-/-	-/-	16	0,02%	-16	-0,02%
AD-Demokra	-/-	-/-	15	0,02%	-15	-0,02%
V-Partei³	-/-	-/-	77	0,11%	-77	-0,11%

Kommunen

150 Rheurdt

	LTW 2022	LTW 2017	Differenz
Anzahl Stimmbezirke	8		
Wahlbeteiligung	64,51%	74,63%	-10,12%
Wahlberechtigte insgesamt	5.312	5.380	-68
Wahlberechtigte ohne Sperrvermerk	3.728	4.493	-765
Wahlberechtigte mit Sperrvermerk	1.584	887	+697
Wahlberechtigte § 3 Abs. 4 LWG	0	0	0
Wähler insgesamt	3.427	4.015	-588
Wähler mit Wahlschein	1.482	853	+629

Erststimmen

	LTW 2022	LTW 2017	Differenz
Ungültige Stimmen	25	41	-16
Gültige Stimmen	3.402	3.974	-572

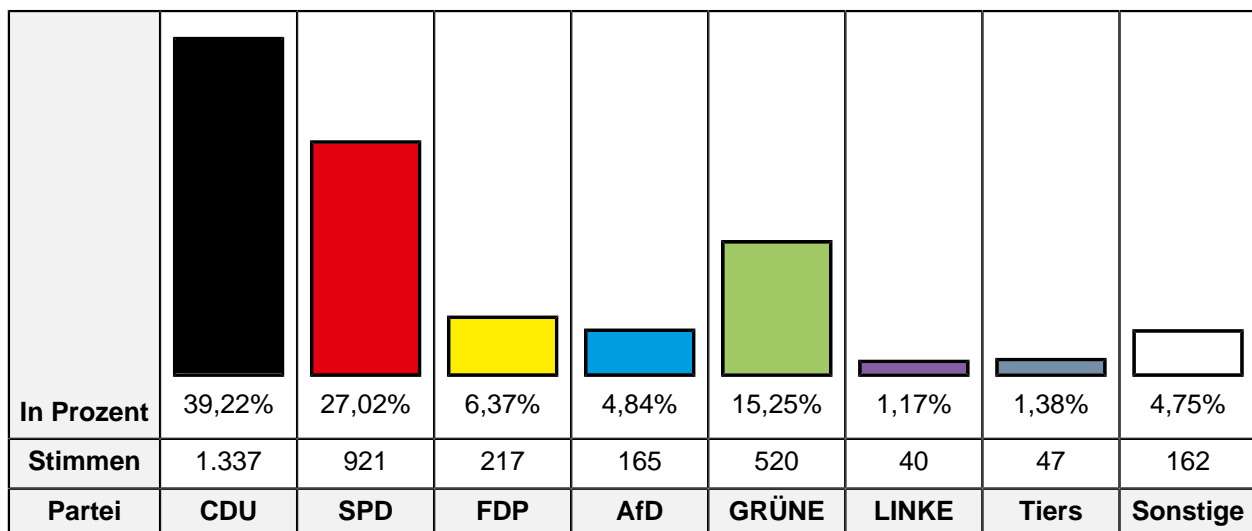
In Prozent	39,30%	28,54%	6,73%	4,76%	15,78%	1,44%	1,82%	1,62%
Stimmen	1.337	971	229	162	537	49	62	55
Partei	CDU	SPD	FDP	AfD	GRÜNE	LINKE	FREI W	Basis

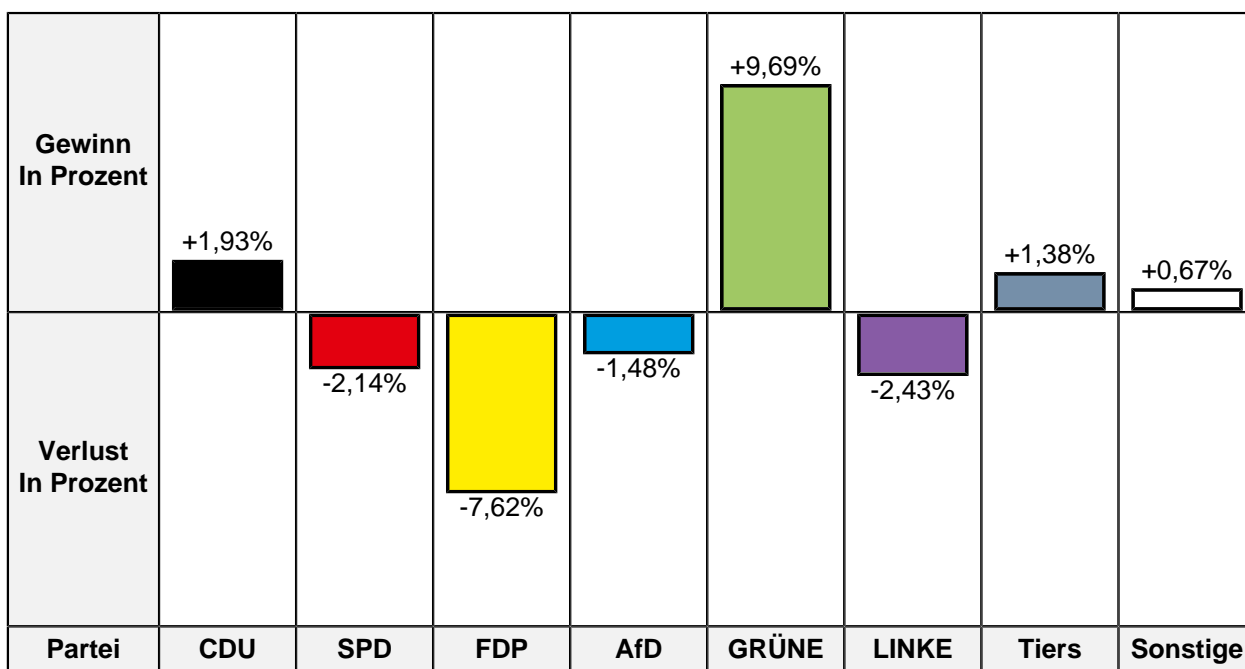
Gewinn In Prozent					+8,31%		+1,82%	+1,62%
Verlust In Prozent	-3,58%	-1,66%	-2,91%	-0,50%		-1,50%		
Partei	CDU	SPD	FDP	AfD	GRÜNE	LINKE	FREI W	Basis

Partei	LTW 2022 Stimmen	LTW 2022 Prozent	LTW 2017 Stimmen	LTW 2017 Prozent	Differenz Stimmen	Differenz In Prozent
CDU	1.337	39,30%	1.704	42,88%	-367	-3,58%
SPD	971	28,54%	1.200	30,20%	-229	-1,66%
FDP	229	6,73%	383	9,64%	-154	-2,91%
AfD	162	4,76%	209	5,26%	-47	-0,50%
GRÜNE	537	15,78%	297	7,47%	+240	+8,31%
DIE LINKE	49	1,44%	117	2,94%	-68	-1,50%
FREIE WÄHLER	62	1,82%	-/-	-/-	+62	+1,82%
dieBasis	55	1,62%	-/-	-/-	+55	+1,62%
PIRATEN	-/-	-/-	64	1,61%	-64	-1,61%

Zweitstimmen

	LTW 2022	LTW 2017	Differenz
Ungültige Stimmen	18	41	-23
Gültige Stimmen	3.409	3.974	-565





Partei	LTW 2022 Stimmen	LTW 2022 Prozent	LTW 2017 Stimmen	LTW 2017 Prozent	Differenz Stimmen	Differenz In Prozent
CDU	1.337	39,22%	1.482	37,29%	-145	+1,93%
SPD	921	27,02%	1.159	29,16%	-238	-2,14%
FDP	217	6,37%	556	13,99%	-339	-7,62%
AfD	165	4,84%	251	6,32%	-86	-1,48%
GRÜNE	520	15,25%	221	5,56%	+299	+9,69%
DIE LINKE	40	1,17%	143	3,60%	-103	-2,43%
PIRATEN	7	0,21%	41	1,03%	-34	-0,82%
Die PARTEI	28	0,82%	14	0,35%	+14	+0,47%
FREIE WÄHLER	30	0,88%	17	0,43%	+13	+0,45%
BIG	1	0,03%	0	0,00%	+1	+0,03%
ÖDP	6	0,18%	5	0,13%	+1	+0,05%
Volksabstimmung	2	0,06%	1	0,03%	+1	+0,03%
MLPD	1	0,03%	2	0,05%	-1	-0,02%
DIE VIOLETTEN	1	0,03%	4	0,10%	-3	-0,07%
Gesundheitsforschung	5	0,15%	5	0,13%	0	+0,02%
ZENTRUM	3	0,09%	2	0,05%	+1	+0,04%
DKP	0	0,00%	0	0,00%	0	0,00%
dieBasis	39	1,14%	-/-	-/-	+39	+1,14%
DSP	3	0,09%	-/-	-/-	+3	+0,09%
Die Urbane.	1	0,03%	-/-	-/-	+1	+0,03%
LIEBE	5	0,15%	-/-	-/-	+5	+0,15%

Partei	LTW 2022 Stimmen	LTW 2022 Prozent	LTW 2017 Stimmen	LTW 2017 Prozent	Differenz Stimmen	Differenz In Prozent
FAMILIE	11	0,32%	-/-	-/-	+11	+0,32%
neo	0	0,00%	-/-	-/-	0	0,00%
Die Humanisten	2	0,06%	-/-	-/-	+2	+0,06%
PdF	3	0,09%	-/-	-/-	+3	+0,09%
LfK	2	0,06%	-/-	-/-	+2	+0,06%
Tierschutzpartei	47	1,38%	-/-	-/-	+47	+1,38%
Team Todenhöfer	6	0,18%	-/-	-/-	+6	+0,18%
Volt	6	0,18%	-/-	-/-	+6	+0,18%
JED	-/-	-/-	2	0,05%	-2	-0,05%
DBD	-/-	-/-	3	0,08%	-3	-0,08%
NPD	-/-	-/-	9	0,23%	-9	-0,23%
BGE	-/-	-/-	2	0,05%	-2	-0,05%
AUFBRUCH C	-/-	-/-	0	0,00%	0	0,00%
TIERSCHUTZliste	-/-	-/-	42	1,06%	-42	-1,06%
DIE RECHTE	-/-	-/-	1	0,03%	-1	-0,03%
REP	-/-	-/-	4	0,10%	-4	-0,10%
Schöner Leben	-/-	-/-	2	0,05%	-2	-0,05%
PARTEILOSE WG "BRD"	-/-	-/-	1	0,03%	-1	-0,03%
PAN	-/-	-/-	3	0,08%	-3	-0,08%
FBI / Freie Wähler	-/-	-/-	0	0,00%	0	0,00%
AD-Demokra	-/-	-/-	0	0,00%	0	0,00%
V-Partei³	-/-	-/-	2	0,05%	-2	-0,05%

420 Emmerich am Rhein

	LTW 2022	LTW 2017	Differenz
Anzahl Stimmbezirke	25		
Wahlbeteiligung	51,56%	62,27%	-10,71%
Wahlberechtigte insgesamt	18.959	19.516	-557
Wahlberechtigte ohne Sperrvermerk	12.976	15.510	-2.534
Wahlberechtigte mit Sperrvermerk	5.983	4.006	+1.977
Wahlberechtigte § 3 Abs. 4 LWG	0	0	0
Wähler insgesamt	9.775	12.153	-2.378
Wähler mit Wahlschein	5.583	3.856	+1.727

Erststimmen

	LTW 2022	LTW 2017	Differenz
Ungültige Stimmen	154	184	-30
Gültige Stimmen	9.621	11.969	-2.348

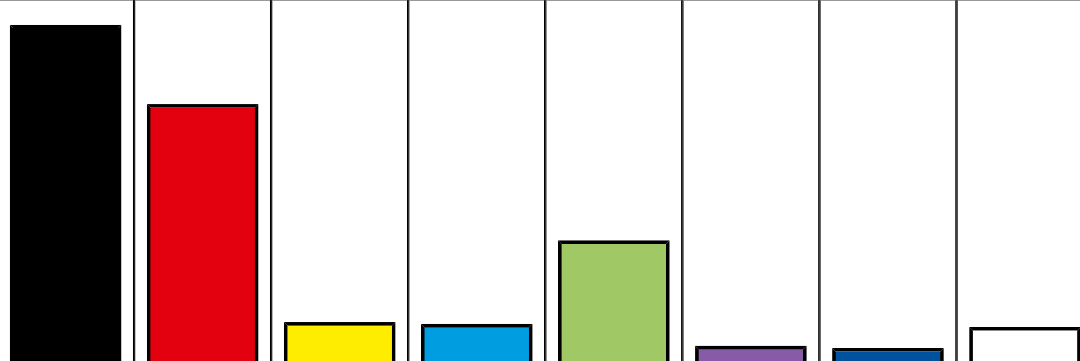
In Prozent	41,19%	33,06%	4,66%	15,07%	2,54%	3,48%
Stimmen	3.963	3.181	448	1.450	244	335
Partei	CDU	SPD	FDP	GRÜNE	LINKE	FREI W

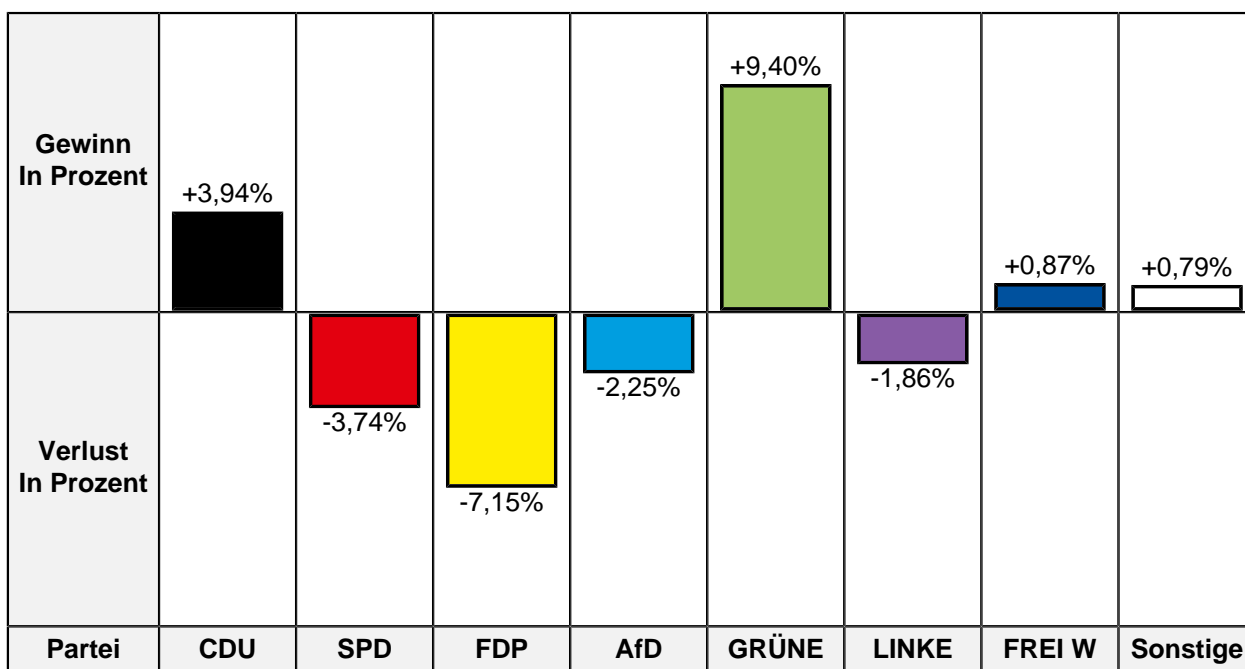
Gewinn In Prozent	+0,38%			+10,41%		+3,48%
Verlust In Prozent		-4,48%	-2,46%		-1,26%	
Partei	CDU	SPD	FDP	GRÜNE	LINKE	FREI W

Partei	LTW 2022 Stimmen	LTW 2022 Prozent	LTW 2017 Stimmen	LTW 2017 Prozent	Differenz Stimmen	Differenz In Prozent
CDU	3.963	41,19%	4.885	40,81%	-922	+0,38%
SPD	3.181	33,06%	4.493	37,54%	-1.312	-4,48%
FDP	448	4,66%	852	7,12%	-404	-2,46%
GRÜNE	1.450	15,07%	558	4,66%	+892	+10,41%
DIE LINKE	244	2,54%	455	3,80%	-211	-1,26%
FREIE WÄHLER	335	3,48%	-/-	-/-	+335	+3,48%
PIRATEN	-/-	-/-	136	1,14%	-136	-1,14%
AfD	-/-	-/-	590	4,93%	-590	-4,93%

Zweitstimmen

	LTW 2022	LTW 2017	Differenz
Ungültige Stimmen	100	131	-31
Gültige Stimmen	9.675	12.022	-2.347

								
In Prozent	40,33%	30,73%	4,31%	4,09%	14,22%	1,44%	1,16%	3,72%
Stimmen	3.902	2.973	417	396	1.376	139	112	360
Partei	CDU	SPD	FDP	AfD	GRÜNE	LINKE	FREI W	Sonstige



Partei	LTW 2022 Stimmen	LTW 2022 Prozent	LTW 2017 Stimmen	LTW 2017 Prozent	Differenz Stimmen	Differenz In Prozent
CDU	3.902	40,33%	4.375	36,39%	-473	+3,94%
SPD	2.973	30,73%	4.144	34,47%	-1.171	-3,74%
FDP	417	4,31%	1.378	11,46%	-961	-7,15%
AfD	396	4,09%	762	6,34%	-366	-2,25%
GRÜNE	1.376	14,22%	579	4,82%	+797	+9,40%
DIE LINKE	139	1,44%	397	3,30%	-258	-1,86%
PIRATEN	22	0,23%	78	0,65%	-56	-0,42%
Die PARTEI	64	0,66%	41	0,34%	+23	+0,32%
FREIE WÄHLER	112	1,16%	35	0,29%	+77	+0,87%
BIG	4	0,04%	5	0,04%	-1	0,00%
ÖDP	10	0,10%	8	0,07%	+2	+0,03%
Volksabstimmung	7	0,07%	13	0,11%	-6	-0,04%
MLPD	3	0,03%	7	0,06%	-4	-0,03%
DIE VIOLETTEN	7	0,07%	11	0,09%	-4	-0,02%
Gesundheitsforschung	9	0,09%	5	0,04%	+4	+0,05%
ZENTRUM	10	0,10%	2	0,02%	+8	+0,08%
DKP	3	0,03%	3	0,02%	0	+0,01%
dieBasis	25	0,26%	-/-	-/-	+25	+0,26%
DSP	6	0,06%	-/-	-/-	+6	+0,06%
Die Urbane.	6	0,06%	-/-	-/-	+6	+0,06%
LIEBE	13	0,13%	-/-	-/-	+13	+0,13%

Partei	LTW 2022 Stimmen	LTW 2022 Prozent	LTW 2017 Stimmen	LTW 2017 Prozent	Differenz Stimmen	Differenz In Prozent
FAMILIE	10	0,10%	-/-	-/-	+10	+0,10%
neo	0	0,00%	-/-	-/-	0	0,00%
Die Humanisten	3	0,03%	-/-	-/-	+3	+0,03%
PdF	14	0,14%	-/-	-/-	+14	+0,14%
LfK	7	0,07%	-/-	-/-	+7	+0,07%
Tierschutzpartei	107	1,11%	-/-	-/-	+107	+1,11%
Team Todenhöfer	4	0,04%	-/-	-/-	+4	+0,04%
Volt	26	0,27%	-/-	-/-	+26	+0,27%
JED	-/-	-/-	9	0,07%	-9	-0,07%
DBD	-/-	-/-	1	0,01%	-1	-0,01%
NPD	-/-	-/-	40	0,33%	-40	-0,33%
BGE	-/-	-/-	12	0,10%	-12	-0,10%
AUFBRUCH C	-/-	-/-	6	0,05%	-6	-0,05%
TIERSCHUTZliste	-/-	-/-	70	0,58%	-70	-0,58%
DIE RECHTE	-/-	-/-	1	0,01%	-1	-0,01%
REP	-/-	-/-	5	0,04%	-5	-0,04%
Schöner Leben	-/-	-/-	4	0,03%	-4	-0,03%
PARTEILOSE WG "BRD"	-/-	-/-	0	0,00%	0	0,00%
PAN	-/-	-/-	6	0,05%	-6	-0,05%
FBI / Freie Wähler	-/-	-/-	4	0,03%	-4	-0,03%
AD-Demokra	-/-	-/-	4	0,03%	-4	-0,03%
V-Partei³	-/-	-/-	17	0,14%	-17	-0,14%

460 Rees

	LTW 2022	LTW 2017	Differenz
Anzahl Stimmbezirke	25		
Wahlbeteiligung	56,72%	66,05%	-9,33%
Wahlberechtigte insgesamt	17.078	17.092	-14
Wahlberechtigte ohne Sperrvermerk	11.999	14.035	-2.036
Wahlberechtigte mit Sperrvermerk	5.079	3.057	+2.022
Wahlberechtigte § 3 Abs. 4 LWG	0	0	0
Wähler insgesamt	9.686	11.290	-1.604
Wähler mit Wahlschein	4.774	2.957	+1.817

Erststimmen

	LTW 2022	LTW 2017	Differenz
Ungültige Stimmen	126	170	-44
Gültige Stimmen	9.560	11.120	-1.560

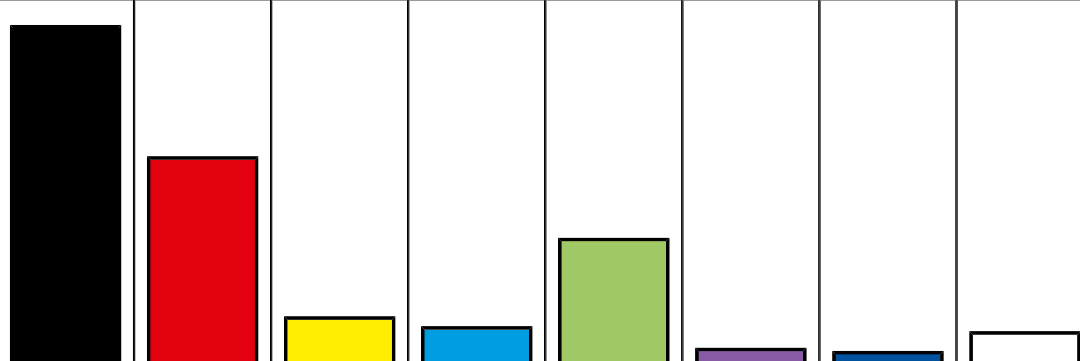
In Prozent	43,73%	27,95%	5,56%	16,78%	2,13%	3,84%
Stimmen	4.181	2.672	532	1.604	204	367
Partei	CDU	SPD	FDP	GRÜNE	LINKE	FREI W

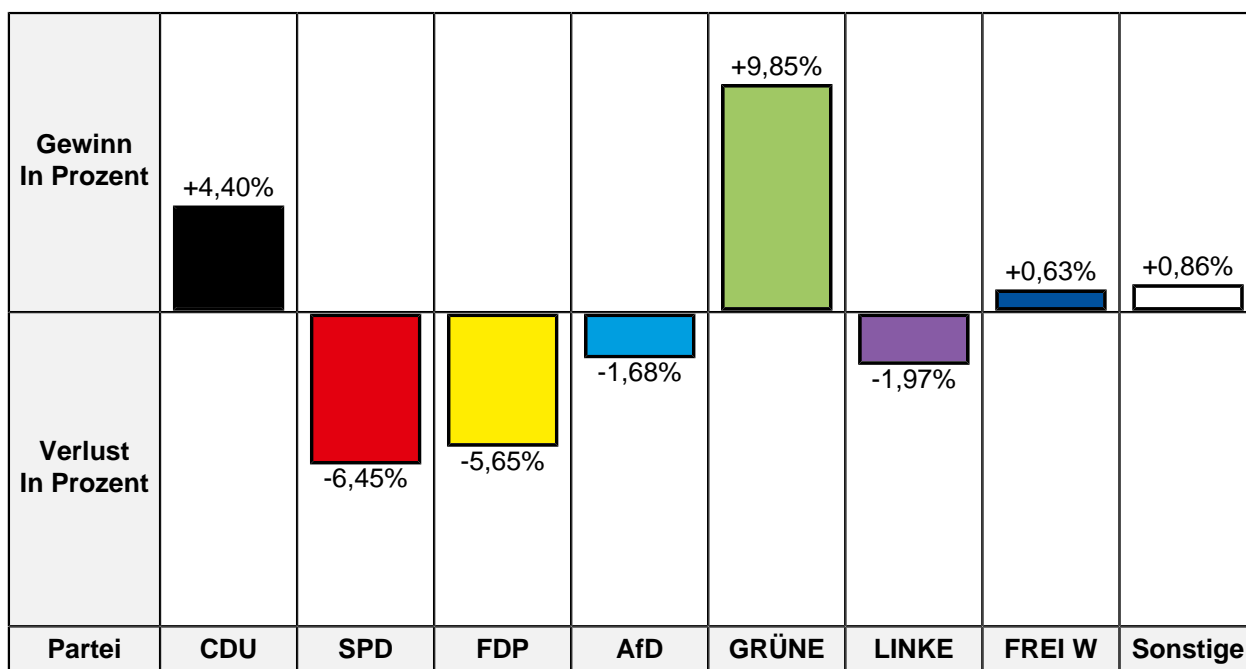
Gewinn In Prozent				+11,01%		+3,84%
Verlust In Prozent	-0,15%	-6,01%	-1,87%		-1,26%	
Partei	CDU	SPD	FDP	GRÜNE	LINKE	FREI W

Partei	LTW 2022 Stimmen	LTW 2022 Prozent	LTW 2017 Stimmen	LTW 2017 Prozent	Differenz Stimmen	Differenz In Prozent
CDU	4.181	43,73%	4.880	43,88%	-699	-0,15%
SPD	2.672	27,95%	3.776	33,96%	-1.104	-6,01%
FDP	532	5,56%	826	7,43%	-294	-1,87%
GRÜNE	1.604	16,78%	642	5,77%	+962	+11,01%
DIE LINKE	204	2,13%	377	3,39%	-173	-1,26%
FREIE WÄHLER	367	3,84%	-/-	-/-	+367	+3,84%
PIRATEN	-/-	-/-	116	1,04%	-116	-1,04%
AfD	-/-	-/-	503	4,52%	-503	-4,52%

Zweitstimmen

	LTW 2022	LTW 2017	Differenz
Ungültige Stimmen	63	109	-46
Gültige Stimmen	9.623	11.181	-1.558

								
In Prozent	43,19%	26,15%	5,38%	4,09%	15,57%	1,30%	0,88%	3,44%
Stimmen	4.156	2.516	518	394	1.498	125	85	331
Partei	CDU	SPD	FDP	AfD	GRÜNE	LINKE	FREI W	Sonstige



Partei	LTW 2022 Stimmen	LTW 2022 Prozent	LTW 2017 Stimmen	LTW 2017 Prozent	Differenz Stimmen	Differenz In Prozent
CDU	4.156	43,19%	4.337	38,79%	-181	+4,40%
SPD	2.516	26,15%	3.645	32,60%	-1.129	-6,45%
FDP	518	5,38%	1.233	11,03%	-715	-5,65%
AfD	394	4,09%	645	5,77%	-251	-1,68%
GRÜNE	1.498	15,57%	639	5,72%	+859	+9,85%
DIE LINKE	125	1,30%	366	3,27%	-241	-1,97%
PIRATEN	19	0,20%	76	0,68%	-57	-0,48%
Die PARTEI	51	0,53%	30	0,27%	+21	+0,26%
FREIE WÄHLER	85	0,88%	28	0,25%	+57	+0,63%
BIG	1	0,01%	2	0,02%	-1	-0,01%
ÖDP	12	0,12%	12	0,11%	0	+0,01%
Volksabstimmung	5	0,05%	3	0,03%	+2	+0,02%
MLPD	3	0,03%	4	0,04%	-1	-0,01%
DIE VIOLETTEN	7	0,07%	2	0,02%	+5	+0,05%
Gesundheitsforschung	8	0,08%	2	0,02%	+6	+0,06%
ZENTRUM	4	0,04%	5	0,04%	-1	0,00%
DKP	1	0,01%	1	0,01%	0	0,00%
dieBasis	72	0,75%	-/-	-/-	+72	+0,75%
DSP	2	0,02%	-/-	-/-	+2	+0,02%
Die Urbane.	4	0,04%	-/-	-/-	+4	+0,04%
LIEBE	10	0,10%	-/-	-/-	+10	+0,10%

Partei	LTW 2022 Stimmen	LTW 2022 Prozent	LTW 2017 Stimmen	LTW 2017 Prozent	Differenz Stimmen	Differenz In Prozent
FAMILIE	20	0,21%	-/-	-/-	+20	+0,21%
neo	3	0,03%	-/-	-/-	+3	+0,03%
Die Humanisten	6	0,06%	-/-	-/-	+6	+0,06%
PdF	7	0,07%	-/-	-/-	+7	+0,07%
LfK	6	0,06%	-/-	-/-	+6	+0,06%
Tierschutzpartei	71	0,74%	-/-	-/-	+71	+0,74%
Team Todenhöfer	6	0,06%	-/-	-/-	+6	+0,06%
Volt	13	0,14%	-/-	-/-	+13	+0,14%
JED	-/-	-/-	4	0,04%	-4	-0,04%
DBD	-/-	-/-	4	0,04%	-4	-0,04%
NPD	-/-	-/-	45	0,40%	-45	-0,40%
BGE	-/-	-/-	5	0,04%	-5	-0,04%
AUFBRUCH C	-/-	-/-	0	0,00%	0	0,00%
TIERSCHUTZliste	-/-	-/-	67	0,60%	-67	-0,60%
DIE RECHTE	-/-	-/-	5	0,04%	-5	-0,04%
REP	-/-	-/-	2	0,02%	-2	-0,02%
Schöner Leben	-/-	-/-	5	0,04%	-5	-0,04%
PARTEILOSE WG "BRD"	-/-	-/-	2	0,02%	-2	-0,02%
PAN	-/-	-/-	0	0,00%	0	0,00%
FBI / Freie Wähler	-/-	-/-	3	0,03%	-3	-0,03%
AD-Demokra	-/-	-/-	3	0,03%	-3	-0,03%
V-Partei³	-/-	-/-	6	0,05%	-6	-0,05%

510 Bedburg-Hau

	LTW 2022	LTW 2017	Differenz
Anzahl Stimmbezirke	18		
Wahlbeteiligung	57,65%	67,13%	-9,48%
Wahlberechtigte insgesamt	9.895	9.860	+35
Wahlberechtigte ohne Sperrvermerk	6.906	8.328	-1.422
Wahlberechtigte mit Sperrvermerk	2.989	1.532	+1.457
Wahlberechtigte § 3 Abs. 4 LWG	0	0	0
Wähler insgesamt	5.704	6.619	-915
Wähler mit Wahlschein	2.658	1.474	+1.184

Erststimmen

	LTW 2022	LTW 2017	Differenz
Ungültige Stimmen	82	73	+9
Gültige Stimmen	5.622	6.546	-924

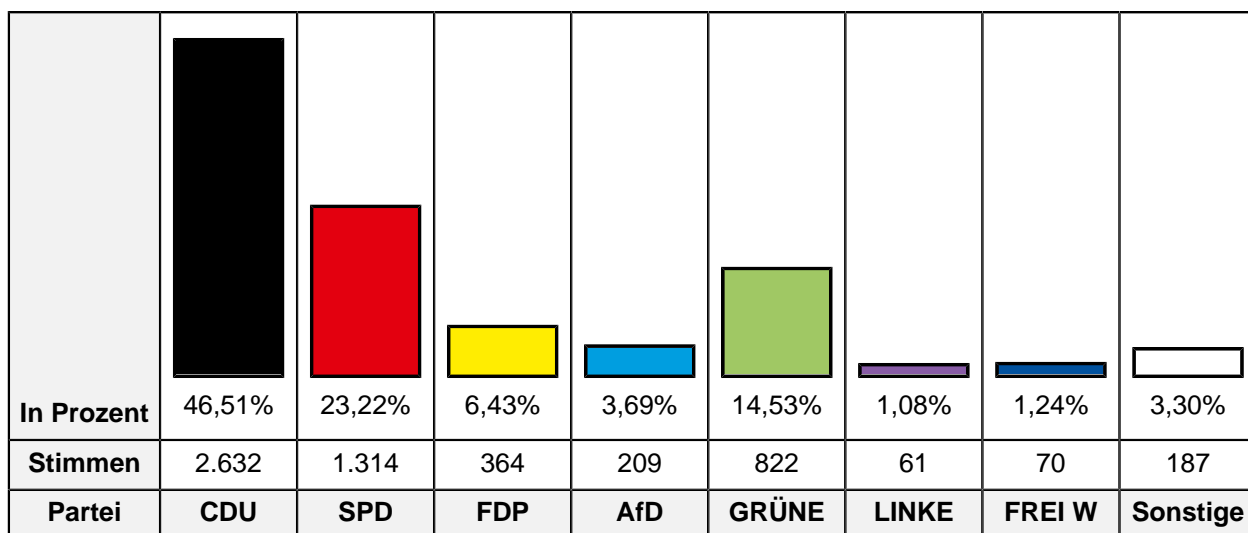
In Prozent	44,68%	24,76%	9,62%	15,03%	1,97%	3,93%
Stimmen	2.512	1.392	541	845	111	221
Partei	CDU	SPD	FDP	GRÜNE	LINKE	FREI W

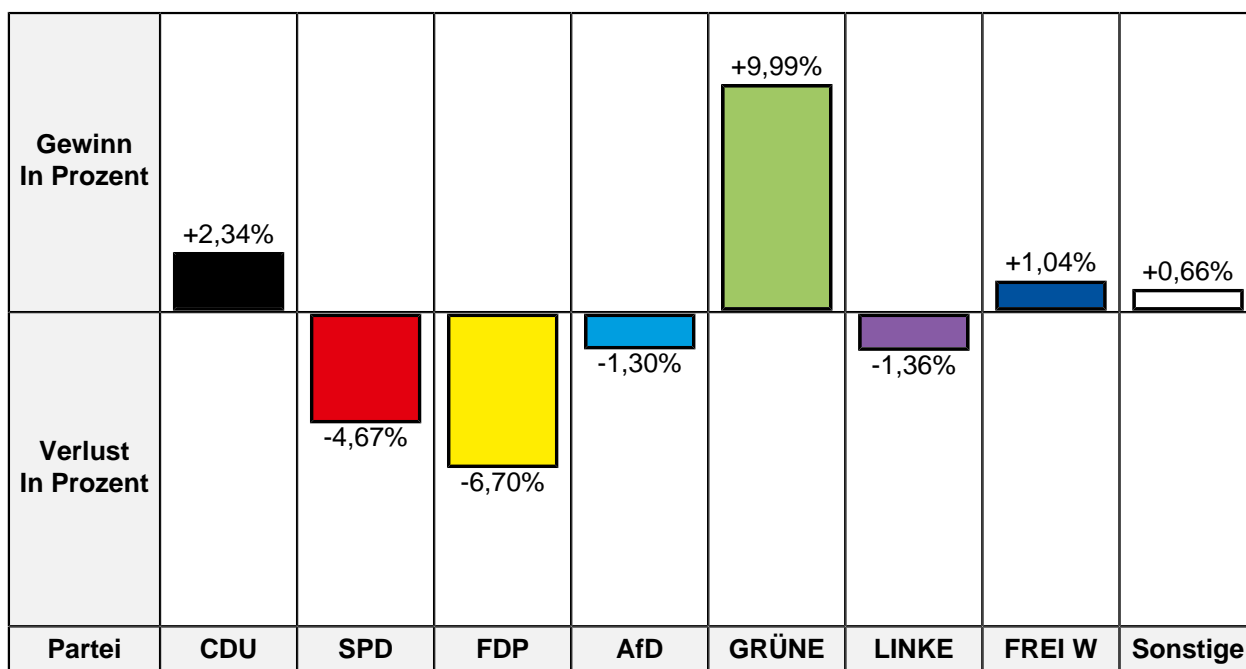
Gewinn In Prozent				+10,49%		+3,93%
Verlust In Prozent	-4,01%	-2,54%	-1,99%		-0,83%	
Partei	CDU	SPD	FDP	GRÜNE	LINKE	FREI W

Partei	LTW 2022 Stimmen	LTW 2022 Prozent	LTW 2017 Stimmen	LTW 2017 Prozent	Differenz Stimmen	Differenz In Prozent
CDU	2.512	44,68%	3.187	48,69%	-675	-4,01%
SPD	1.392	24,76%	1.787	27,30%	-395	-2,54%
FDP	541	9,62%	760	11,61%	-219	-1,99%
GRÜNE	845	15,03%	297	4,54%	+548	+10,49%
DIE LINKE	111	1,97%	183	2,80%	-72	-0,83%
FREIE WÄHLER	221	3,93%	-/-	-/-	+221	+3,93%
PIRATEN	-/-	-/-	91	1,39%	-91	-1,39%
AfD	-/-	-/-	241	3,68%	-241	-3,68%

Zweitstimmen

	LTW 2022	LTW 2017	Differenz
Ungültige Stimmen	45	55	-10
Gültige Stimmen	5.659	6.564	-905





Partei	LTW 2022 Stimmen	LTW 2022 Prozent	LTW 2017 Stimmen	LTW 2017 Prozent	Differenz Stimmen	Differenz In Prozent
CDU	2.632	46,51%	2.899	44,17%	-267	+2,34%
SPD	1.314	23,22%	1.831	27,89%	-517	-4,67%
FDP	364	6,43%	862	13,13%	-498	-6,70%
AfD	209	3,69%	328	4,99%	-119	-1,30%
GRÜNE	822	14,53%	298	4,54%	+524	+9,99%
DIE LINKE	61	1,08%	160	2,44%	-99	-1,36%
PIRATEN	3	0,05%	45	0,69%	-42	-0,64%
Die PARTEI	31	0,55%	20	0,30%	+11	+0,25%
FREIE WÄHLER	70	1,24%	13	0,20%	+57	+1,04%
BIG	0	0,00%	2	0,03%	-2	-0,03%
ÖDP	7	0,12%	8	0,12%	-1	0,00%
Volksabstimmung	5	0,09%	3	0,05%	+2	+0,04%
MLPD	1	0,02%	0	0,00%	+1	+0,02%
DIE VIOLETTEN	4	0,07%	5	0,08%	-1	-0,01%
Gesundheitsforschung	5	0,09%	3	0,05%	+2	+0,04%
ZENTRUM	3	0,05%	1	0,02%	+2	+0,03%
DKP	0	0,00%	0	0,00%	0	0,00%
dieBasis	31	0,55%	-/-	-/-	+31	+0,55%
DSP	2	0,04%	-/-	-/-	+2	+0,04%
Die Urbane.	1	0,02%	-/-	-/-	+1	+0,02%
LIEBE	7	0,12%	-/-	-/-	+7	+0,12%

Partei	LTW 2022 Stimmen	LTW 2022 Prozent	LTW 2017 Stimmen	LTW 2017 Prozent	Differenz Stimmen	Differenz In Prozent
FAMILIE	8	0,14%	-/-	-/-	+8	+0,14%
neo	0	0,00%	-/-	-/-	0	0,00%
Die Humanisten	1	0,02%	-/-	-/-	+1	+0,02%
PdF	1	0,02%	-/-	-/-	+1	+0,02%
LfK	7	0,12%	-/-	-/-	+7	+0,12%
Tierschutzpartei	59	1,04%	-/-	-/-	+59	+1,04%
Team Todenhöfer	1	0,02%	-/-	-/-	+1	+0,02%
Volt	10	0,18%	-/-	-/-	+10	+0,18%
JED	-/-	-/-	4	0,06%	-4	-0,06%
DBD	-/-	-/-	3	0,05%	-3	-0,05%
NPD	-/-	-/-	15	0,23%	-15	-0,23%
BGE	-/-	-/-	2	0,03%	-2	-0,03%
AUFBRUCH C	-/-	-/-	0	0,00%	0	0,00%
TIERSCHUTZliste	-/-	-/-	49	0,75%	-49	-0,75%
DIE RECHTE	-/-	-/-	1	0,02%	-1	-0,02%
REP	-/-	-/-	3	0,05%	-3	-0,05%
Schöner Leben	-/-	-/-	0	0,00%	0	0,00%
PARTEILOSE WG "BRD"	-/-	-/-	1	0,02%	-1	-0,02%
PAN	-/-	-/-	1	0,02%	-1	-0,02%
FBI / Freie Wähler	-/-	-/-	2	0,03%	-2	-0,03%
AD-Demokra	-/-	-/-	0	0,00%	0	0,00%
V-Partei³	-/-	-/-	5	0,08%	-5	-0,08%

520 Goch

	LTW 2022	LTW 2017	Differenz
Anzahl Stimmbezirke	30		
Wahlbeteiligung	51,70%	61,36%	-9,66%
Wahlberechtigte insgesamt	24.746	24.626	+120
Wahlberechtigte ohne Sperrvermerk	18.215	21.229	-3.014
Wahlberechtigte mit Sperrvermerk	6.531	3.397	+3.134
Wahlberechtigte § 3 Abs. 4 LWG	0	0	0
Wähler insgesamt	12.793	15.111	-2.318
Wähler mit Wahlschein	6.021	3.244	+2.777

Erststimmen

	LTW 2022	LTW 2017	Differenz
Ungültige Stimmen	215	214	+1
Gültige Stimmen	12.578	14.897	-2.319

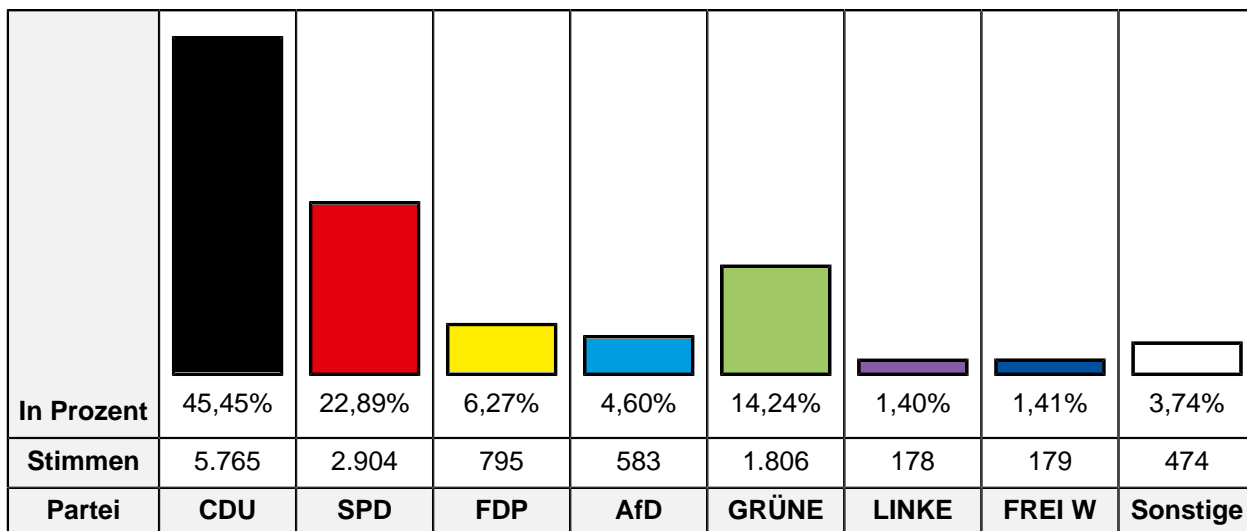
In Prozent	46,84%	23,80%	6,93%	15,11%	2,31%	5,02%
Stimmen	5.891	2.993	872	1.901	290	631
Partei	CDU	SPD	FDP	GRÜNE	LINKE	FREI W

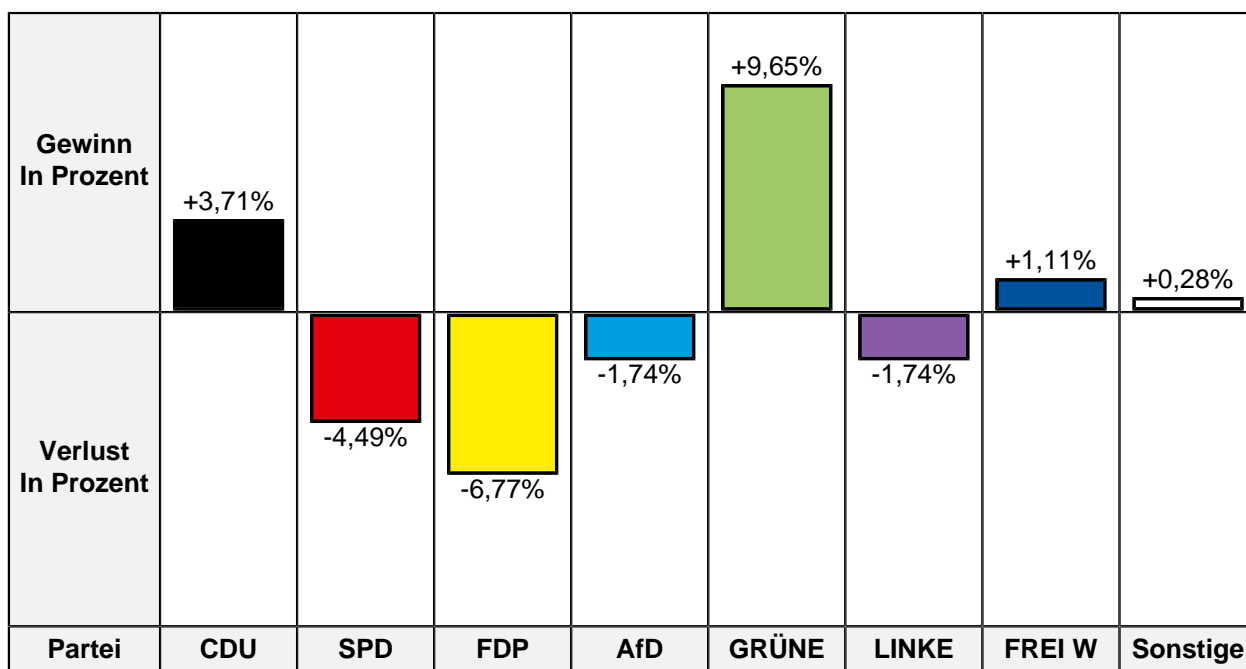
Gewinn In Prozent				+10,08%		+5,02%
Verlust In Prozent	-0,10%	-4,49%	-2,72%		-1,42%	
Partei	CDU	SPD	FDP	GRÜNE	LINKE	FREI W

Partei	LTW 2022 Stimmen	LTW 2022 Prozent	LTW 2017 Stimmen	LTW 2017 Prozent	Differenz Stimmen	Differenz In Prozent
CDU	5.891	46,84%	6.992	46,94%	-1.101	-0,10%
SPD	2.993	23,80%	4.215	28,29%	-1.222	-4,49%
FDP	872	6,93%	1.437	9,65%	-565	-2,72%
GRÜNE	1.901	15,11%	750	5,03%	+1.151	+10,08%
DIE LINKE	290	2,31%	555	3,73%	-265	-1,42%
FREIE WÄHLER	631	5,02%	-/-	-/-	+631	+5,02%
PIRATEN	-/-	-/-	230	1,54%	-230	-1,54%
AfD	-/-	-/-	718	4,82%	-718	-4,82%

Zweitstimmen

	LTW 2022	LTW 2017	Differenz
Ungültige Stimmen	109	151	-42
Gültige Stimmen	12.684	14.960	-2.276





Partei	LTW 2022 Stimmen	LTW 2022 Prozent	LTW 2017 Stimmen	LTW 2017 Prozent	Differenz Stimmen	Differenz In Prozent
CDU	5.765	45,45%	6.245	41,74%	-480	+3,71%
SPD	2.904	22,89%	4.096	27,38%	-1.192	-4,49%
FDP	795	6,27%	1.951	13,04%	-1.156	-6,77%
AfD	583	4,60%	949	6,34%	-366	-1,74%
GRÜNE	1.806	14,24%	686	4,59%	+1.120	+9,65%
DIE LINKE	178	1,40%	470	3,14%	-292	-1,74%
PIRATEN	35	0,28%	127	0,85%	-92	-0,57%
Die PARTEI	78	0,61%	62	0,41%	+16	+0,20%
FREIE WÄHLER	179	1,41%	45	0,30%	+134	+1,11%
BIG	10	0,08%	26	0,17%	-16	-0,09%
ÖDP	13	0,10%	20	0,13%	-7	-0,03%
Volksabstimmung	10	0,08%	9	0,06%	+1	+0,02%
MLPD	4	0,03%	7	0,05%	-3	-0,02%
DIE VIOLETTEN	8	0,06%	11	0,07%	-3	-0,01%
Gesundheitsforschung	15	0,12%	7	0,05%	+8	+0,07%
ZENTRUM	8	0,06%	4	0,03%	+4	+0,03%
DKP	2	0,02%	3	0,02%	-1	0,00%
dieBasis	54	0,43%	-/-	-/-	+54	+0,43%
DSP	14	0,11%	-/-	-/-	+14	+0,11%
Die Urbane.	3	0,02%	-/-	-/-	+3	+0,02%
LIEBE	19	0,15%	-/-	-/-	+19	+0,15%

Partei	LTW 2022 Stimmen	LTW 2022 Prozent	LTW 2017 Stimmen	LTW 2017 Prozent	Differenz Stimmen	Differenz In Prozent
FAMILIE	23	0,18%	-/-	-/-	+23	+0,18%
neo	2	0,02%	-/-	-/-	+2	+0,02%
Die Humanisten	17	0,13%	-/-	-/-	+17	+0,13%
PdF	10	0,08%	-/-	-/-	+10	+0,08%
LfK	12	0,09%	-/-	-/-	+12	+0,09%
Tierschutzpartei	104	0,82%	-/-	-/-	+104	+0,82%
Team Todenhöfer	8	0,06%	-/-	-/-	+8	+0,06%
Volt	25	0,20%	-/-	-/-	+25	+0,20%
JED	-/-	-/-	19	0,13%	-19	-0,13%
DBD	-/-	-/-	7	0,05%	-7	-0,05%
NPD	-/-	-/-	48	0,32%	-48	-0,32%
BGE	-/-	-/-	6	0,04%	-6	-0,04%
AUFBRUCH C	-/-	-/-	1	0,01%	-1	-0,01%
TIERSCHUTZliste	-/-	-/-	114	0,76%	-114	-0,76%
DIE RECHTE	-/-	-/-	9	0,06%	-9	-0,06%
REP	-/-	-/-	9	0,06%	-9	-0,06%
Schöner Leben	-/-	-/-	7	0,05%	-7	-0,05%
PARTEILOSE WG "BRD"	-/-	-/-	5	0,03%	-5	-0,03%
PAN	-/-	-/-	2	0,01%	-2	-0,01%
FBI / Freie Wähler	-/-	-/-	3	0,02%	-3	-0,02%
AD-Demokra	-/-	-/-	1	0,01%	-1	-0,01%
V-Partei³	-/-	-/-	11	0,07%	-11	-0,07%

530 Kalkar

	LTW 2022	LTW 2017	Differenz
Anzahl Stimmbezirke	13		
Wahlbeteiligung	55,17%	64,24%	-9,07%
Wahlberechtigte insgesamt	10.449	10.375	+74
Wahlberechtigte ohne Sperrvermerk	7.556	9.062	-1.506
Wahlberechtigte mit Sperrvermerk	2.893	1.313	+1.580
Wahlberechtigte § 3 Abs. 4 LWG	0	0	0
Wähler insgesamt	5.765	6.665	-900
Wähler mit Wahlschein	2.688	1.251	+1.437

Erststimmen

	LTW 2022	LTW 2017	Differenz
Ungültige Stimmen	67	87	-20
Gültige Stimmen	5.698	6.578	-880

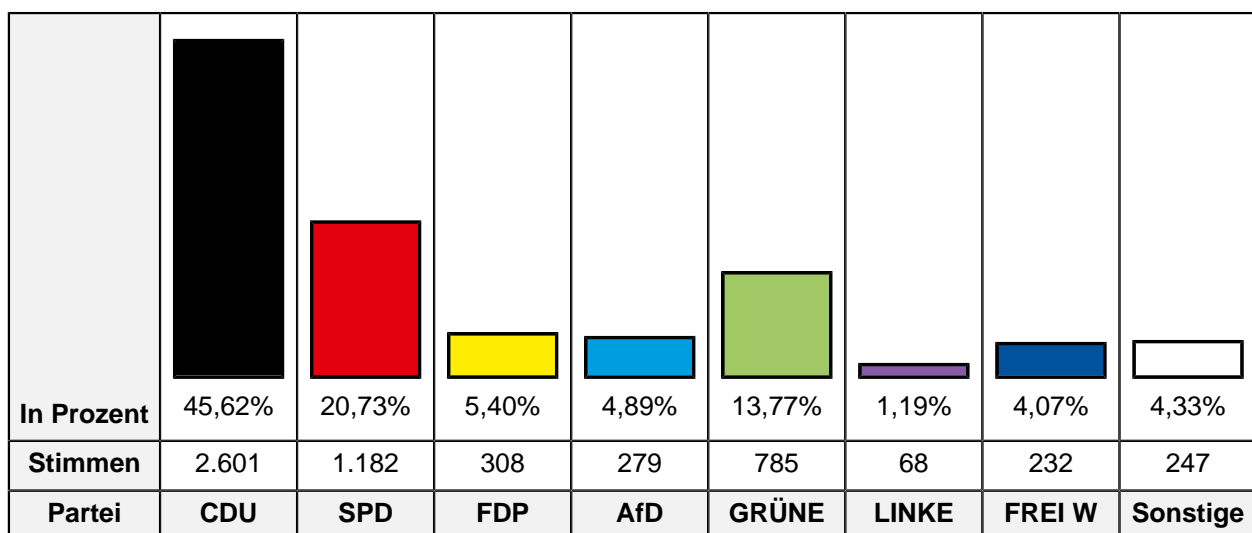
In Prozent	45,88%	21,48%	5,41%	4,69%	15,41%	1,44%	4,49%	1,21%
Stimmen	2.614	1.224	308	267	878	82	256	69
Partei	CDU	SPD	FDP	AfD	GRÜNE	LINKE	FREI W	Basis

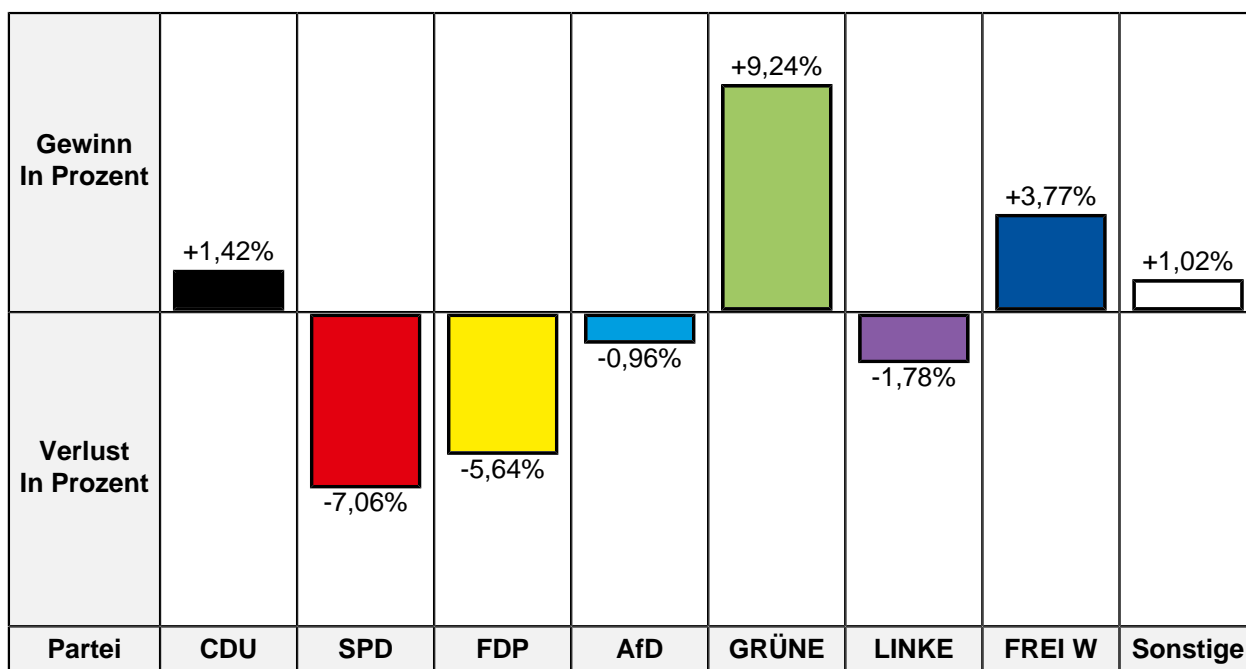
Gewinn In Prozent					+10,47%		+4,49%	+1,21%
Verlust In Prozent	-3,04%	-8,15%	-2,50%	-0,07%		-1,07%		
Partei	CDU	SPD	FDP	AfD	GRÜNE	LINKE	FREI W	Basis

Partei	LTW 2022 Stimmen	LTW 2022 Prozent	LTW 2017 Stimmen	LTW 2017 Prozent	Differenz Stimmen	Differenz In Prozent
CDU	2.614	45,88%	3.218	48,92%	-604	-3,04%
SPD	1.224	21,48%	1.949	29,63%	-725	-8,15%
FDP	308	5,41%	520	7,91%	-212	-2,50%
AfD	267	4,69%	313	4,76%	-46	-0,07%
GRÜNE	878	15,41%	325	4,94%	+553	+10,47%
DIE LINKE	82	1,44%	165	2,51%	-83	-1,07%
FREIE WÄHLER	256	4,49%	-/-	-/-	+256	+4,49%
dieBasis	69	1,21%	-/-	-/-	+69	+1,21%
PIRATEN	-/-	-/-	88	1,34%	-88	-1,34%

Zweitstimmen

	LTW 2022	LTW 2017	Differenz
Ungültige Stimmen	63	70	-7
Gültige Stimmen	5.702	6.595	-893





Partei	LTW 2022 Stimmen	LTW 2022 Prozent	LTW 2017 Stimmen	LTW 2017 Prozent	Differenz Stimmen	Differenz In Prozent
CDU	2.601	45,62%	2.915	44,20%	-314	+1,42%
SPD	1.182	20,73%	1.833	27,79%	-651	-7,06%
FDP	308	5,40%	728	11,04%	-420	-5,64%
AfD	279	4,89%	386	5,85%	-107	-0,96%
GRÜNE	785	13,77%	299	4,53%	+486	+9,24%
DIE LINKE	68	1,19%	196	2,97%	-128	-1,78%
PIRATEN	25	0,44%	68	1,03%	-43	-0,59%
Die PARTEI	39	0,68%	23	0,35%	+16	+0,33%
FREIE WÄHLER	232	4,07%	20	0,30%	+212	+3,77%
BIG	2	0,04%	1	0,02%	+1	+0,02%
ÖDP	8	0,14%	8	0,12%	0	+0,02%
Volksabstimmung	1	0,02%	1	0,02%	0	0,00%
MLPD	0	0,00%	2	0,03%	-2	-0,03%
DIE VIOLETTEN	3	0,05%	5	0,08%	-2	-0,03%
Gesundheitsforschung	5	0,09%	7	0,11%	-2	-0,02%
ZENTRUM	2	0,04%	5	0,08%	-3	-0,04%
DKP	0	0,00%	0	0,00%	0	0,00%
dieBasis	49	0,86%	-/-	-/-	+49	+0,86%
DSP	2	0,04%	-/-	-/-	+2	+0,04%
Die Urbane.	3	0,05%	-/-	-/-	+3	+0,05%
LIEBE	7	0,12%	-/-	-/-	+7	+0,12%

Partei	LTW 2022 Stimmen	LTW 2022 Prozent	LTW 2017 Stimmen	LTW 2017 Prozent	Differenz Stimmen	Differenz In Prozent
FAMILIE	10	0,18%	-/-	-/-	+10	+0,18%
neo	1	0,02%	-/-	-/-	+1	+0,02%
Die Humanisten	6	0,11%	-/-	-/-	+6	+0,11%
PdF	0	0,00%	-/-	-/-	0	0,00%
LfK	5	0,09%	-/-	-/-	+5	+0,09%
Tierschutzpartei	63	1,10%	-/-	-/-	+63	+1,10%
Team Todenhöfer	3	0,05%	-/-	-/-	+3	+0,05%
Volt	13	0,23%	-/-	-/-	+13	+0,23%
JED	-/-	-/-	3	0,05%	-3	-0,05%
DBD	-/-	-/-	1	0,02%	-1	-0,02%
NPD	-/-	-/-	12	0,18%	-12	-0,18%
BGE	-/-	-/-	2	0,03%	-2	-0,03%
AUFBRUCH C	-/-	-/-	1	0,02%	-1	-0,02%
TIERSCHUTZliste	-/-	-/-	59	0,89%	-59	-0,89%
DIE RECHTE	-/-	-/-	1	0,02%	-1	-0,02%
REP	-/-	-/-	1	0,02%	-1	-0,02%
Schöner Leben	-/-	-/-	2	0,03%	-2	-0,03%
PARTEILOSE WG "BRD"	-/-	-/-	2	0,03%	-2	-0,03%
PAN	-/-	-/-	0	0,00%	0	0,00%
FBI / Freie Wähler	-/-	-/-	6	0,09%	-6	-0,09%
AD-Demokra	-/-	-/-	0	0,00%	0	0,00%
V-Partei³	-/-	-/-	8	0,12%	-8	-0,12%

540 Kleve

	LTW 2022	LTW 2017	Differenz
Anzahl Stimmbezirke	40		
Wahlbeteiligung	49,50%	59,10%	-9,60%
Wahlberechtigte insgesamt	34.536	35.772	-1.236
Wahlberechtigte ohne Sperrvermerk	25.071	30.091	-5.020
Wahlberechtigte mit Sperrvermerk	9.465	5.681	+3.784
Wahlberechtigte § 3 Abs. 4 LWG	0	0	0
Wähler insgesamt	17.094	21.141	-4.047
Wähler mit Wahlschein	8.741	5.443	+3.298

Erststimmen

	LTW 2022	LTW 2017	Differenz
Ungültige Stimmen	304	350	-46
Gültige Stimmen	16.790	20.791	-4.001

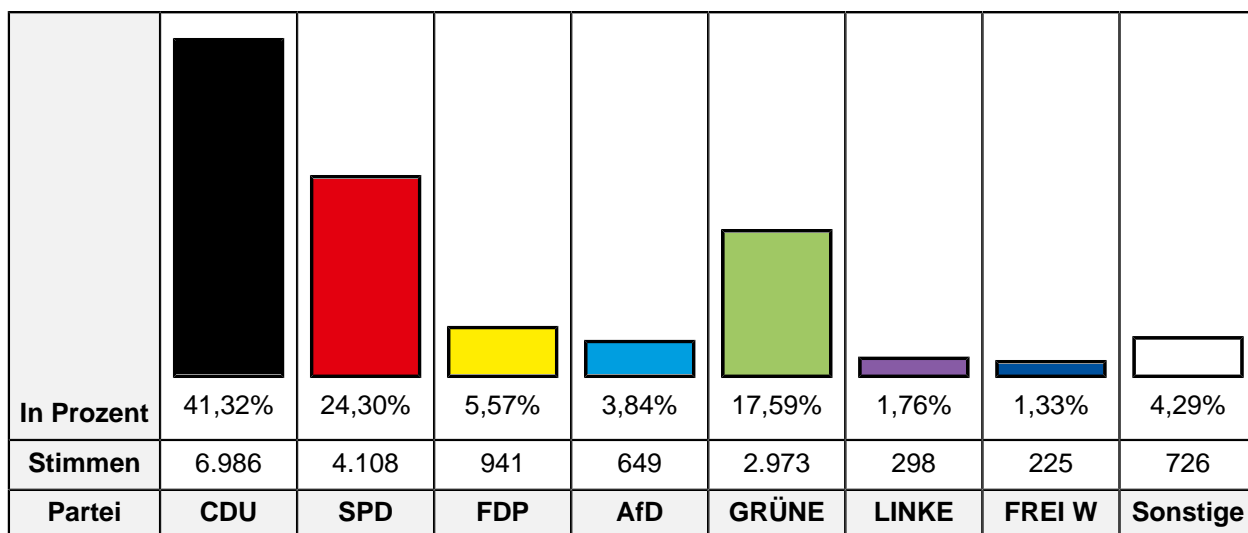
In Prozent	40,96%	25,75%	6,18%	19,89%	2,82%	4,40%
Stimmen	6.878	4.323	1.038	3.340	473	738
Partei	CDU	SPD	FDP	GRÜNE	LINKE	FREI W

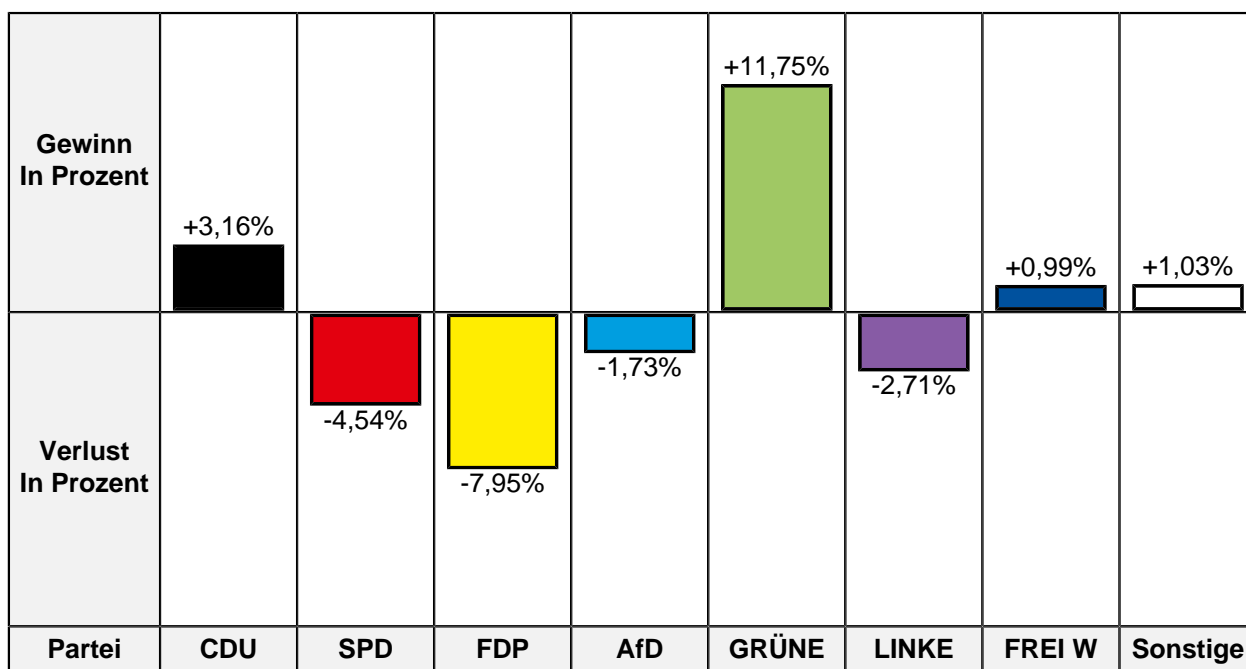
Gewinn In Prozent				+13,86%		+4,40%
Verlust In Prozent	-1,55%	-4,88%	-3,81%		-2,28%	
Partei	CDU	SPD	FDP	GRÜNE	LINKE	FREI W

Partei	LTW 2022 Stimmen	LTW 2022 Prozent	LTW 2017 Stimmen	LTW 2017 Prozent	Differenz Stimmen	Differenz In Prozent
CDU	6.878	40,96%	8.838	42,51%	-1.960	-1,55%
SPD	4.323	25,75%	6.369	30,63%	-2.046	-4,88%
FDP	1.038	6,18%	2.077	9,99%	-1.039	-3,81%
GRÜNE	3.340	19,89%	1.254	6,03%	+2.086	+13,86%
DIE LINKE	473	2,82%	1.061	5,10%	-588	-2,28%
FREIE WÄHLER	738	4,40%	-/-	-/-	+738	+4,40%
PIRATEN	-/-	-/-	278	1,34%	-278	-1,34%
AfD	-/-	-/-	914	4,40%	-914	-4,40%

Zweitstimmen

	LTW 2022	LTW 2017	Differenz
Ungültige Stimmen	188	247	-59
Gültige Stimmen	16.906	20.894	-3.988





Partei	LTW 2022 Stimmen	LTW 2022 Prozent	LTW 2017 Stimmen	LTW 2017 Prozent	Differenz Stimmen	Differenz In Prozent
CDU	6.986	41,32%	7.973	38,16%	-987	+3,16%
SPD	4.108	24,30%	6.025	28,84%	-1.917	-4,54%
FDP	941	5,57%	2.825	13,52%	-1.884	-7,95%
AfD	649	3,84%	1.164	5,57%	-515	-1,73%
GRÜNE	2.973	17,59%	1.220	5,84%	+1.753	+11,75%
DIE LINKE	298	1,76%	935	4,47%	-637	-2,71%
PIRATEN	27	0,16%	171	0,82%	-144	-0,66%
Die PARTEI	106	0,63%	102	0,49%	+4	+0,14%
FREIE WÄHLER	225	1,33%	70	0,34%	+155	+0,99%
BIG	9	0,05%	10	0,05%	-1	0,00%
ÖDP	17	0,10%	26	0,12%	-9	-0,02%
Volksabstimmung	9	0,05%	11	0,05%	-2	0,00%
MLPD	1	0,01%	14	0,07%	-13	-0,06%
DIE VIOLETTEN	8	0,05%	22	0,11%	-14	-0,06%
Gesundheitsforschung	22	0,13%	13	0,06%	+9	+0,07%
ZENTRUM	14	0,08%	5	0,02%	+9	+0,06%
DKP	2	0,01%	2	0,01%	0	0,00%
dieBasis	112	0,66%	-/-	-/-	+112	+0,66%
DSP	6	0,04%	-/-	-/-	+6	+0,04%
Die Urbane.	9	0,05%	-/-	-/-	+9	+0,05%
LIEBE	23	0,14%	-/-	-/-	+23	+0,14%

Partei	LTW 2022 Stimmen	LTW 2022 Prozent	LTW 2017 Stimmen	LTW 2017 Prozent	Differenz Stimmen	Differenz In Prozent
FAMILIE	32	0,19%	-/-	-/-	+32	+0,19%
neo	3	0,02%	-/-	-/-	+3	+0,02%
Die Humanisten	20	0,12%	-/-	-/-	+20	+0,12%
PdF	10	0,06%	-/-	-/-	+10	+0,06%
LfK	17	0,10%	-/-	-/-	+17	+0,10%
Tierschutzpartei	179	1,06%	-/-	-/-	+179	+1,06%
Team Todenhöfer	11	0,07%	-/-	-/-	+11	+0,07%
Volt	89	0,53%	-/-	-/-	+89	+0,53%
JED	-/-	-/-	21	0,10%	-21	-0,10%
DBD	-/-	-/-	17	0,08%	-17	-0,08%
NPD	-/-	-/-	50	0,24%	-50	-0,24%
BGE	-/-	-/-	9	0,04%	-9	-0,04%
AUFBRUCH C	-/-	-/-	3	0,01%	-3	-0,01%
TIERSCHUTZliste	-/-	-/-	132	0,63%	-132	-0,63%
DIE RECHTE	-/-	-/-	1	0,00%	-1	0,00%
REP	-/-	-/-	14	0,07%	-14	-0,07%
Schöner Leben	-/-	-/-	8	0,04%	-8	-0,04%
PARTEILOSE WG "BRD"	-/-	-/-	5	0,02%	-5	-0,02%
PAN	-/-	-/-	3	0,01%	-3	-0,01%
FBI / Freie Wähler	-/-	-/-	3	0,01%	-3	-0,01%
AD-Demokra	-/-	-/-	6	0,03%	-6	-0,03%
V-Partei³	-/-	-/-	34	0,16%	-34	-0,16%

550 Kranenburg

	LTW 2022	LTW 2017	Differenz
Anzahl Stimmbezirke	14		
Wahlbeteiligung	57,77%	68,07%	-10,30%
Wahlberechtigte insgesamt	6.055	5.885	+170
Wahlberechtigte ohne Sperrvermerk	4.457	5.074	-617
Wahlberechtigte mit Sperrvermerk	1.598	811	+787
Wahlberechtigte § 3 Abs. 4 LWG	0	0	0
Wähler insgesamt	3.498	4.006	-508
Wähler mit Wahlschein	1.449	782	+667

Erststimmen

	LTW 2022	LTW 2017	Differenz
Ungültige Stimmen	64	51	+13
Gültige Stimmen	3.434	3.955	-521

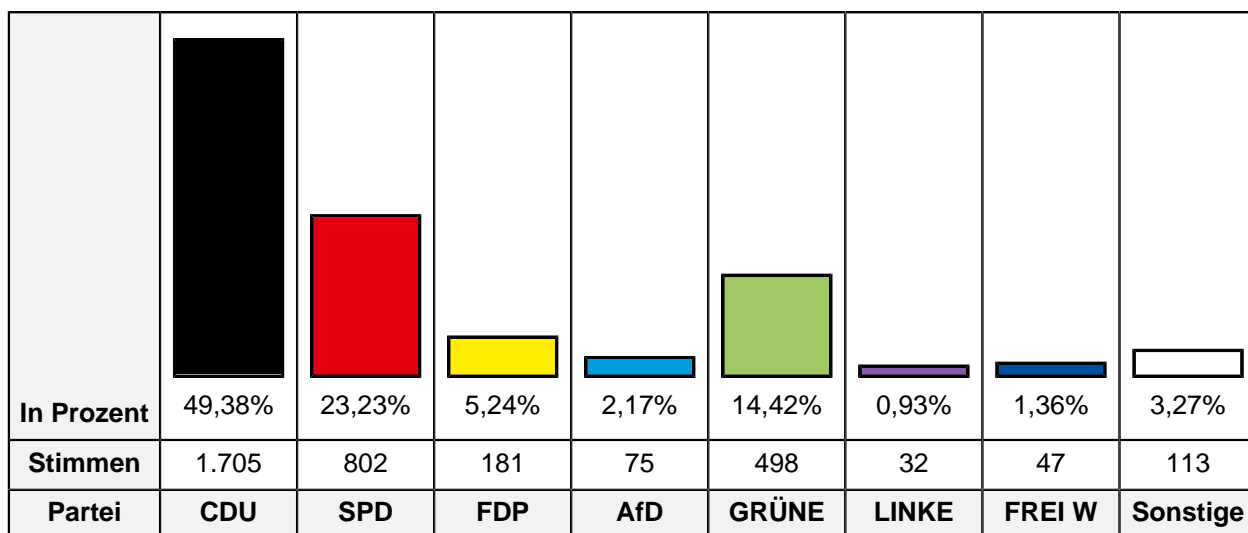
In Prozent	48,31%	24,17%	5,97%	16,95%	1,31%	3,29%
Stimmen	1.659	830	205	582	45	113
Partei	CDU	SPD	FDP	GRÜNE	LINKE	FREI W

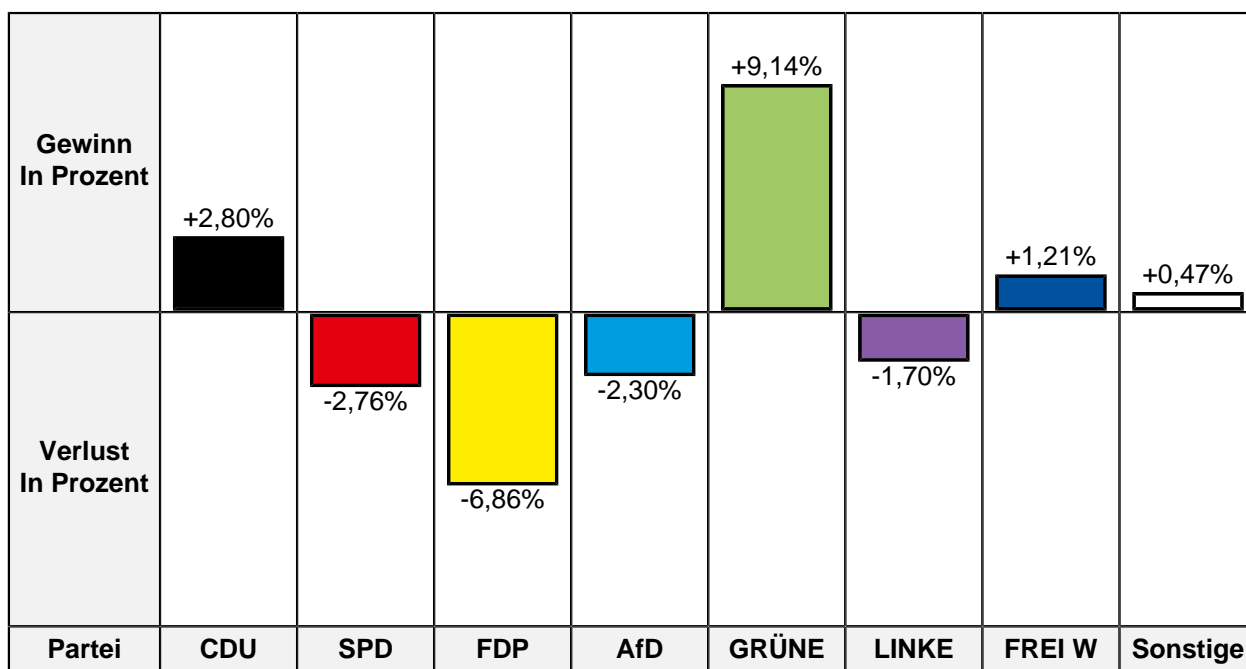
Gewinn In Prozent				+11,31%		+3,29%
Verlust In Prozent	-1,78%	-3,49%	-3,51%		-1,55%	
Partei	CDU	SPD	FDP	GRÜNE	LINKE	FREI W

Partei	LTW 2022 Stimmen	LTW 2022 Prozent	LTW 2017 Stimmen	LTW 2017 Prozent	Differenz Stimmen	Differenz In Prozent
CDU	1.659	48,31%	1.981	50,09%	-322	-1,78%
SPD	830	24,17%	1.094	27,66%	-264	-3,49%
FDP	205	5,97%	375	9,48%	-170	-3,51%
GRÜNE	582	16,95%	223	5,64%	+359	+11,31%
DIE LINKE	45	1,31%	113	2,86%	-68	-1,55%
FREIE WÄHLER	113	3,29%	-/-	-/-	+113	+3,29%
PIRATEN	-/-	-/-	49	1,24%	-49	-1,24%
AfD	-/-	-/-	120	3,03%	-120	-3,03%

Zweitstimmen

	LTW 2022	LTW 2017	Differenz
Ungültige Stimmen	45	47	-2
Gültige Stimmen	3.453	3.959	-506





Partei	LTW 2022 Stimmen	LTW 2022 Prozent	LTW 2017 Stimmen	LTW 2017 Prozent	Differenz Stimmen	Differenz In Prozent
CDU	1.705	49,38%	1.844	46,58%	-139	+2,80%
SPD	802	23,23%	1.029	25,99%	-227	-2,76%
FDP	181	5,24%	479	12,10%	-298	-6,86%
AfD	75	2,17%	177	4,47%	-102	-2,30%
GRÜNE	498	14,42%	209	5,28%	+289	+9,14%
DIE LINKE	32	0,93%	104	2,63%	-72	-1,70%
PIRATEN	9	0,26%	26	0,66%	-17	-0,40%
Die PARTEI	17	0,49%	12	0,30%	+5	+0,19%
FREIE WÄHLER	47	1,36%	6	0,15%	+41	+1,21%
BIG	1	0,03%	1	0,03%	0	0,00%
ÖDP	5	0,14%	7	0,18%	-2	-0,04%
Volksabstimmung	4	0,12%	5	0,13%	-1	-0,01%
MLPD	0	0,00%	2	0,05%	-2	-0,05%
DIE VIOLETTEN	2	0,06%	4	0,10%	-2	-0,04%
Gesundheitsforschung	4	0,12%	2	0,05%	+2	+0,07%
ZENTRUM	0	0,00%	2	0,05%	-2	-0,05%
DKP	1	0,03%	0	0,00%	+1	+0,03%
dieBasis	13	0,38%	-/-	-/-	+13	+0,38%
DSP	2	0,06%	-/-	-/-	+2	+0,06%
Die Urbane.	2	0,06%	-/-	-/-	+2	+0,06%
LIEBE	2	0,06%	-/-	-/-	+2	+0,06%

Partei	LTW 2022 Stimmen	LTW 2022 Prozent	LTW 2017 Stimmen	LTW 2017 Prozent	Differenz Stimmen	Differenz In Prozent
FAMILIE	3	0,09%	-/-	-/-	+3	+0,09%
neo	2	0,06%	-/-	-/-	+2	+0,06%
Die Humanisten	3	0,09%	-/-	-/-	+3	+0,09%
PdF	1	0,03%	-/-	-/-	+1	+0,03%
LfK	3	0,09%	-/-	-/-	+3	+0,09%
Tierschutzpartei	26	0,75%	-/-	-/-	+26	+0,75%
Team Todenhöfer	1	0,03%	-/-	-/-	+1	+0,03%
Volt	12	0,35%	-/-	-/-	+12	+0,35%
JED	-/-	-/-	2	0,05%	-2	-0,05%
DBD	-/-	-/-	2	0,05%	-2	-0,05%
NPD	-/-	-/-	9	0,23%	-9	-0,23%
BGE	-/-	-/-	1	0,03%	-1	-0,03%
AUFBRUCH C	-/-	-/-	1	0,03%	-1	-0,03%
TIERSCHUTZliste	-/-	-/-	23	0,58%	-23	-0,58%
DIE RECHTE	-/-	-/-	0	0,00%	0	0,00%
REP	-/-	-/-	2	0,05%	-2	-0,05%
Schöner Leben	-/-	-/-	4	0,10%	-4	-0,10%
PARTEILOSE WG "BRD"	-/-	-/-	0	0,00%	0	0,00%
PAN	-/-	-/-	0	0,00%	0	0,00%
FBI / Freie Wähler	-/-	-/-	1	0,03%	-1	-0,03%
AD-Demokra	-/-	-/-	1	0,03%	-1	-0,03%
V-Partei³	-/-	-/-	4	0,10%	-4	-0,10%

560 Uedem

	LTW 2022	LTW 2017	Differenz
Anzahl Stimmbezirke	7		
Wahlbeteiligung	59,75%	68,31%	-8,56%
Wahlberechtigte insgesamt	6.300	6.295	+5
Wahlberechtigte ohne Sperrvermerk	4.487	5.390	-903
Wahlberechtigte mit Sperrvermerk	1.813	905	+908
Wahlberechtigte § 3 Abs. 4 LWG	0	0	0
Wähler insgesamt	3.764	4.300	-536
Wähler mit Wahlschein	1.701	878	+823

Erststimmen

	LTW 2022	LTW 2017	Differenz
Ungültige Stimmen	34	47	-13
Gültige Stimmen	3.730	4.253	-523

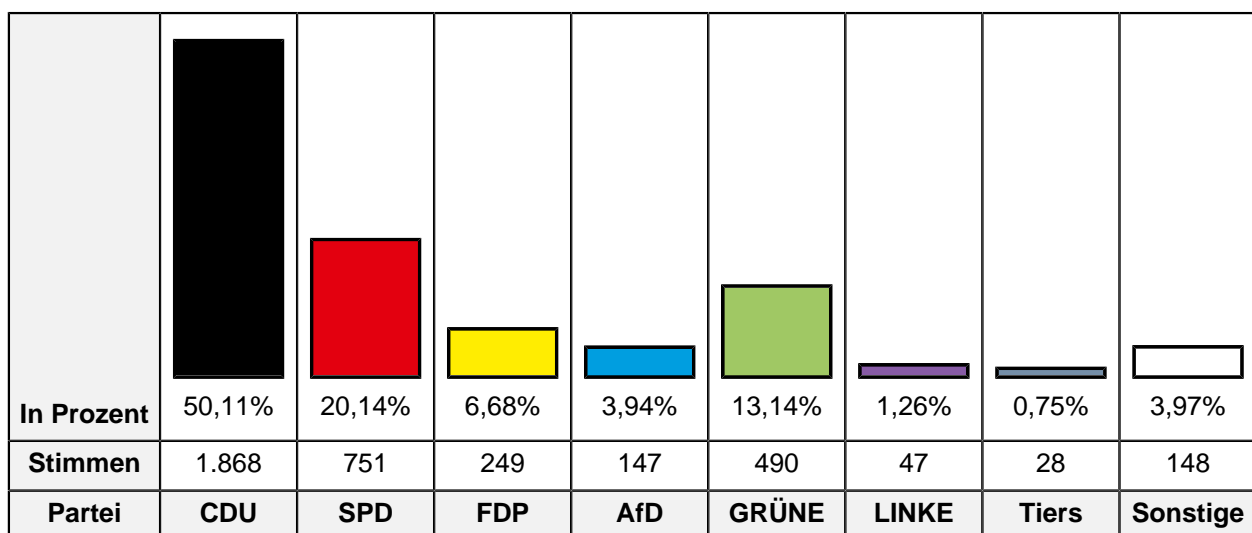
In Prozent	51,47%	19,92%	6,03%	3,91%	15,17%	1,29%	1,53%	0,67%
Stimmen	1.920	743	225	146	566	48	57	25
Partei	CDU	SPD	FDP	AfD	GRÜNE	LINKE	FREI W	Basis

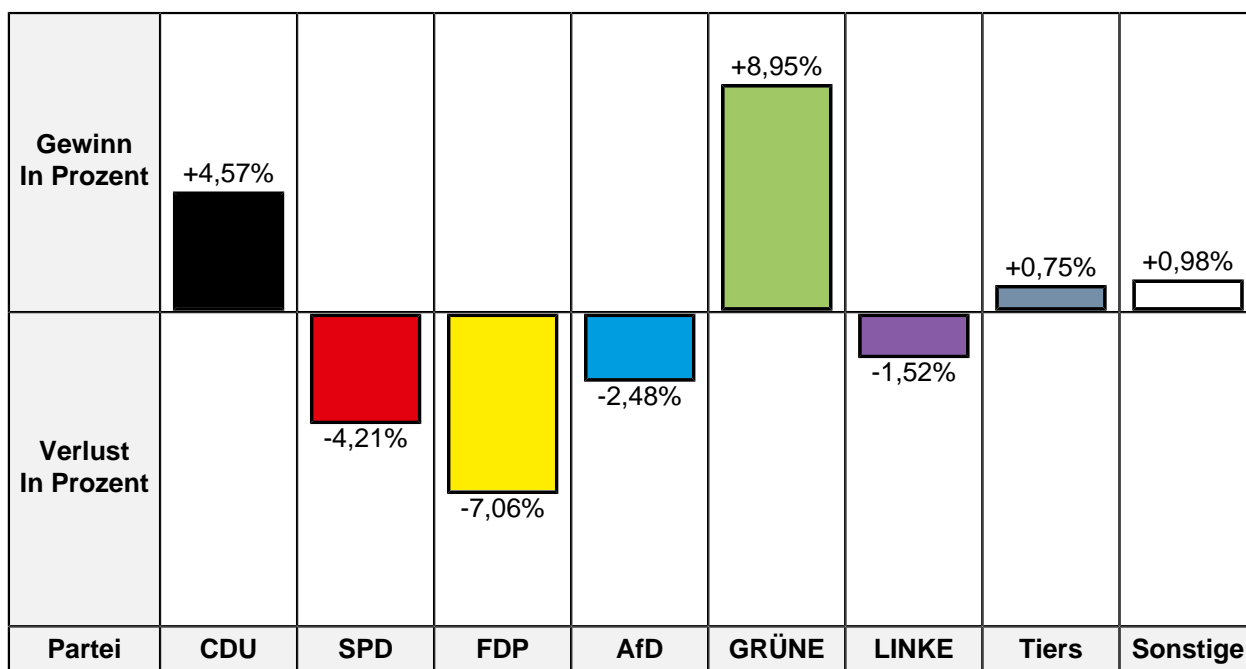
Gewinn In Prozent					+10,42%		+1,53%	+0,67%
Verlust In Prozent	-0,47%	-6,04%	-2,88%	-0,77%		-1,20%		
Partei	CDU	SPD	FDP	AfD	GRÜNE	LINKE	FREI W	Basis

Partei	LTW 2022 Stimmen	LTW 2022 Prozent	LTW 2017 Stimmen	LTW 2017 Prozent	Differenz Stimmen	Differenz In Prozent
CDU	1.920	51,47%	2.209	51,94%	-289	-0,47%
SPD	743	19,92%	1.104	25,96%	-361	-6,04%
FDP	225	6,03%	379	8,91%	-154	-2,88%
AfD	146	3,91%	199	4,68%	-53	-0,77%
GRÜNE	566	15,17%	202	4,75%	+364	+10,42%
DIE LINKE	48	1,29%	106	2,49%	-58	-1,20%
FREIE WÄHLER	57	1,53%	-/-	-/-	+57	+1,53%
dieBasis	25	0,67%	-/-	-/-	+25	+0,67%
PIRATEN	-/-	-/-	54	1,27%	-54	-1,27%

Zweitstimmen

	LTW 2022	LTW 2017	Differenz
Ungültige Stimmen	36	49	-13
Gültige Stimmen	3.728	4.251	-523





Partei	LTW 2022 Stimmen	LTW 2022 Prozent	LTW 2017 Stimmen	LTW 2017 Prozent	Differenz Stimmen	Differenz In Prozent
CDU	1.868	50,11%	1.936	45,54%	-68	+4,57%
SPD	751	20,14%	1.035	24,35%	-284	-4,21%
FDP	249	6,68%	584	13,74%	-335	-7,06%
AfD	147	3,94%	273	6,42%	-126	-2,48%
GRÜNE	490	13,14%	178	4,19%	+312	+8,95%
DIE LINKE	47	1,26%	118	2,78%	-71	-1,52%
PIRATEN	18	0,48%	28	0,66%	-10	-0,18%
Die PARTEI	26	0,70%	17	0,40%	+9	+0,30%
FREIE WÄHLER	21	0,56%	12	0,28%	+9	+0,28%
BIG	0	0,00%	3	0,07%	-3	-0,07%
ÖDP	6	0,16%	8	0,19%	-2	-0,03%
Volksabstimmung	1	0,03%	3	0,07%	-2	-0,04%
MLPD	0	0,00%	1	0,02%	-1	-0,02%
DIE VIOLETTEN	0	0,00%	2	0,05%	-2	-0,05%
Gesundheitsforschung	9	0,24%	5	0,12%	+4	+0,12%
ZENTRUM	2	0,05%	4	0,09%	-2	-0,04%
DKP	1	0,03%	0	0,00%	+1	+0,03%
dieBasis	23	0,62%	-/-	-/-	+23	+0,62%
DSP	0	0,00%	-/-	-/-	0	0,00%
Die Urbane.	1	0,03%	-/-	-/-	+1	+0,03%
LIEBE	4	0,11%	-/-	-/-	+4	+0,11%

Partei	LTW 2022 Stimmen	LTW 2022 Prozent	LTW 2017 Stimmen	LTW 2017 Prozent	Differenz Stimmen	Differenz In Prozent
FAMILIE	13	0,35%	-/-	-/-	+13	+0,35%
neo	0	0,00%	-/-	-/-	0	0,00%
Die Humanisten	3	0,08%	-/-	-/-	+3	+0,08%
PdF	3	0,08%	-/-	-/-	+3	+0,08%
LfK	2	0,05%	-/-	-/-	+2	+0,05%
Tierschutzpartei	28	0,75%	-/-	-/-	+28	+0,75%
Team Todenhöfer	3	0,08%	-/-	-/-	+3	+0,08%
Volt	12	0,32%	-/-	-/-	+12	+0,32%
JED	-/-	-/-	4	0,09%	-4	-0,09%
DBD	-/-	-/-	0	0,00%	0	0,00%
NPD	-/-	-/-	6	0,14%	-6	-0,14%
BGE	-/-	-/-	1	0,02%	-1	-0,02%
AUFBRUCH C	-/-	-/-	0	0,00%	0	0,00%
TIERSCHUTZliste	-/-	-/-	18	0,42%	-18	-0,42%
DIE RECHTE	-/-	-/-	0	0,00%	0	0,00%
REP	-/-	-/-	3	0,07%	-3	-0,07%
Schöner Leben	-/-	-/-	4	0,09%	-4	-0,09%
PARTEILOSE WG "BRD"	-/-	-/-	1	0,02%	-1	-0,02%
PAN	-/-	-/-	1	0,02%	-1	-0,02%
FBI / Freie Wähler	-/-	-/-	1	0,02%	-1	-0,02%
AD-Demokra	-/-	-/-	1	0,02%	-1	-0,02%
V-Partei³	-/-	-/-	4	0,09%	-4	-0,09%

610 Geldern

	LTW 2022	LTW 2017	Differenz
Anzahl Stimmbezirke	25		
Wahlbeteiligung	54,55%	65,17%	-10,62%
Wahlberechtigte insgesamt	25.355	25.863	-508
Wahlberechtigte ohne Sperrvermerk	18.943	22.201	-3.258
Wahlberechtigte mit Sperrvermerk	6.412	3.662	+2.750
Wahlberechtigte § 3 Abs. 4 LWG	0	0	0
Wähler insgesamt	13.832	16.856	-3.024
Wähler mit Wahlschein	5.881	3.466	+2.415

Erststimmen

	LTW 2022	LTW 2017	Differenz
Ungültige Stimmen	146	203	-57
Gültige Stimmen	13.686	16.653	-2.967

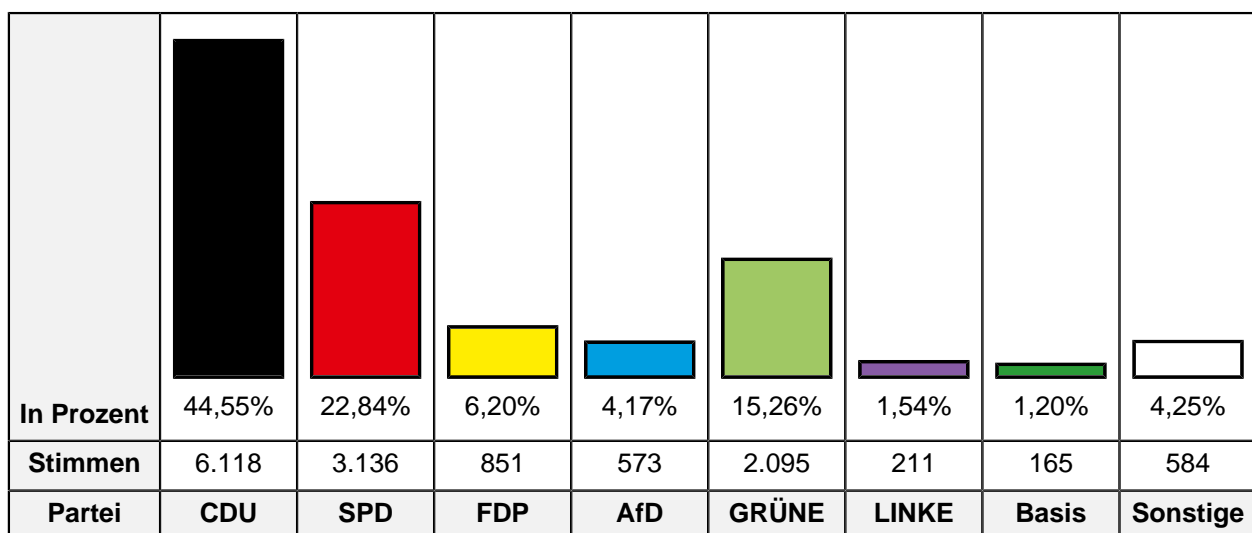
In Prozent	41,20%	27,22%	8,64%	4,04%	14,23%	1,74%	1,61%	1,34%
Stimmen	5.638	3.725	1.182	553	1.947	238	220	183
Partei	CDU	SPD	FDP	AfD	GRÜNE	LINKE	FREI W	Basis

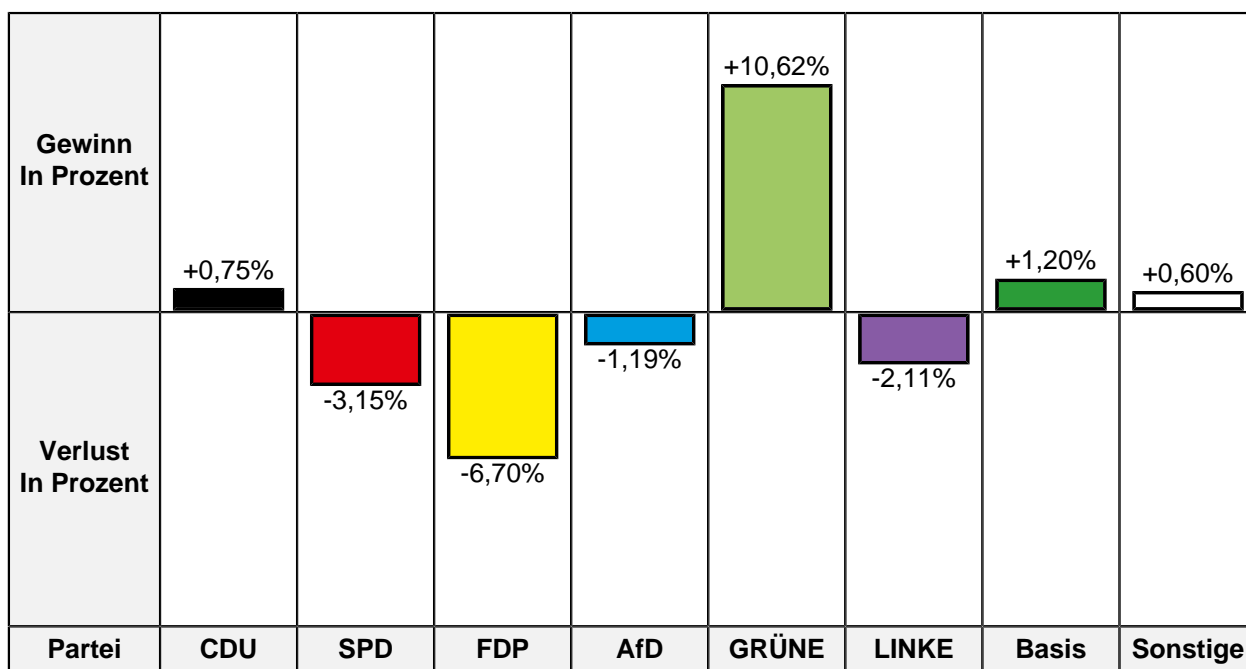
Gewinn In Prozent					+9,08%		+1,61%	+1,34%
Verlust In Prozent	-9,25%	+0,06%	+0,35%	-0,22%		-1,29%		
Partei	CDU	SPD	FDP	AfD	GRÜNE	LINKE	FREI W	Basis

Partei	LTW 2022 Stimmen	LTW 2022 Prozent	LTW 2017 Stimmen	LTW 2017 Prozent	Differenz Stimmen	Differenz In Prozent
CDU	5.638	41,20%	8.402	50,45%	-2.764	-9,25%
SPD	3.725	27,22%	4.523	27,16%	-798	+0,06%
FDP	1.182	8,64%	1.381	8,29%	-199	+0,35%
AfD	553	4,04%	710	4,26%	-157	-0,22%
GRÜNE	1.947	14,23%	858	5,15%	+1.089	+9,08%
DIE LINKE	238	1,74%	504	3,03%	-266	-1,29%
FREIE WÄHLER	220	1,61%	-/-	-/-	+220	+1,61%
dieBasis	183	1,34%	-/-	-/-	+183	+1,34%
PIRATEN	-/-	-/-	275	1,65%	-275	-1,65%

Zweitstimmen

	LTW 2022	LTW 2017	Differenz
Ungültige Stimmen	99	131	-32
Gültige Stimmen	13.733	16.725	-2.992





Partei	LTW 2022 Stimmen	LTW 2022 Prozent	LTW 2017 Stimmen	LTW 2017 Prozent	Differenz Stimmen	Differenz In Prozent
CDU	6.118	44,55%	7.325	43,80%	-1.207	+0,75%
SPD	3.136	22,84%	4.347	25,99%	-1.211	-3,15%
FDP	851	6,20%	2.158	12,90%	-1.307	-6,70%
AfD	573	4,17%	897	5,36%	-324	-1,19%
GRÜNE	2.095	15,26%	776	4,64%	+1.319	+10,62%
DIE LINKE	211	1,54%	611	3,65%	-400	-2,11%
PIRATEN	20	0,15%	166	0,99%	-146	-0,84%
Die PARTEI	101	0,74%	52	0,31%	+49	+0,43%
FREIE WÄHLER	110	0,80%	60	0,36%	+50	+0,44%
BIG	8	0,06%	10	0,06%	-2	0,00%
ÖDP	13	0,09%	18	0,11%	-5	-0,02%
Volksabstimmung	4	0,03%	13	0,08%	-9	-0,05%
MLPD	3	0,02%	14	0,08%	-11	-0,06%
DIE VIOLETTEN	8	0,06%	14	0,08%	-6	-0,02%
Gesundheitsforschung	16	0,12%	6	0,04%	+10	+0,08%
ZENTRUM	6	0,04%	3	0,02%	+3	+0,02%
DKP	1	0,01%	1	0,01%	0	0,00%
dieBasis	165	1,20%	-/-	-/-	+165	+1,20%
DSP	12	0,09%	-/-	-/-	+12	+0,09%
Die Urbane.	7	0,05%	-/-	-/-	+7	+0,05%
LIEBE	14	0,10%	-/-	-/-	+14	+0,10%

Partei	LTW 2022 Stimmen	LTW 2022 Prozent	LTW 2017 Stimmen	LTW 2017 Prozent	Differenz Stimmen	Differenz In Prozent
FAMILIE	36	0,26%	-/-	-/-	+36	+0,26%
neo	4	0,03%	-/-	-/-	+4	+0,03%
Die Humanisten	12	0,09%	-/-	-/-	+12	+0,09%
PdF	17	0,12%	-/-	-/-	+17	+0,12%
LfK	10	0,07%	-/-	-/-	+10	+0,07%
Tierschutzpartei	128	0,93%	-/-	-/-	+128	+0,93%
Team Todenhöfer	13	0,09%	-/-	-/-	+13	+0,09%
Volt	41	0,30%	-/-	-/-	+41	+0,30%
JED	-/-	-/-	19	0,11%	-19	-0,11%
DBD	-/-	-/-	2	0,01%	-2	-0,01%
NPD	-/-	-/-	52	0,31%	-52	-0,31%
BGE	-/-	-/-	5	0,03%	-5	-0,03%
AUFBRUCH C	-/-	-/-	3	0,02%	-3	-0,02%
TIERSCHUTZliste	-/-	-/-	120	0,72%	-120	-0,72%
DIE RECHTE	-/-	-/-	4	0,02%	-4	-0,02%
REP	-/-	-/-	10	0,06%	-10	-0,06%
Schöner Leben	-/-	-/-	8	0,05%	-8	-0,05%
PARTEILOSE WG "BRD"	-/-	-/-	2	0,01%	-2	-0,01%
PAN	-/-	-/-	4	0,02%	-4	-0,02%
FBI / Freie Wähler	-/-	-/-	1	0,01%	-1	-0,01%
AD-Demokra	-/-	-/-	8	0,05%	-8	-0,05%
V-Partei³	-/-	-/-	16	0,10%	-16	-0,10%

620 Issum

	LTW 2022	LTW 2017	Differenz
Anzahl Stimmbezirke	10		
Wahlbeteiligung	61,48%	72,71%	-11,23%
Wahlberechtigte insgesamt	9.736	9.582	+154
Wahlberechtigte ohne Sperrvermerk	6.978	8.110	-1.132
Wahlberechtigte mit Sperrvermerk	2.758	1.472	+1.286
Wahlberechtigte § 3 Abs. 4 LWG	0	0	0
Wähler insgesamt	5.986	6.967	-981
Wähler mit Wahlschein	2.578	1.410	+1.168

Erststimmen

	LTW 2022	LTW 2017	Differenz
Ungültige Stimmen	47	81	-34
Gültige Stimmen	5.939	6.886	-947

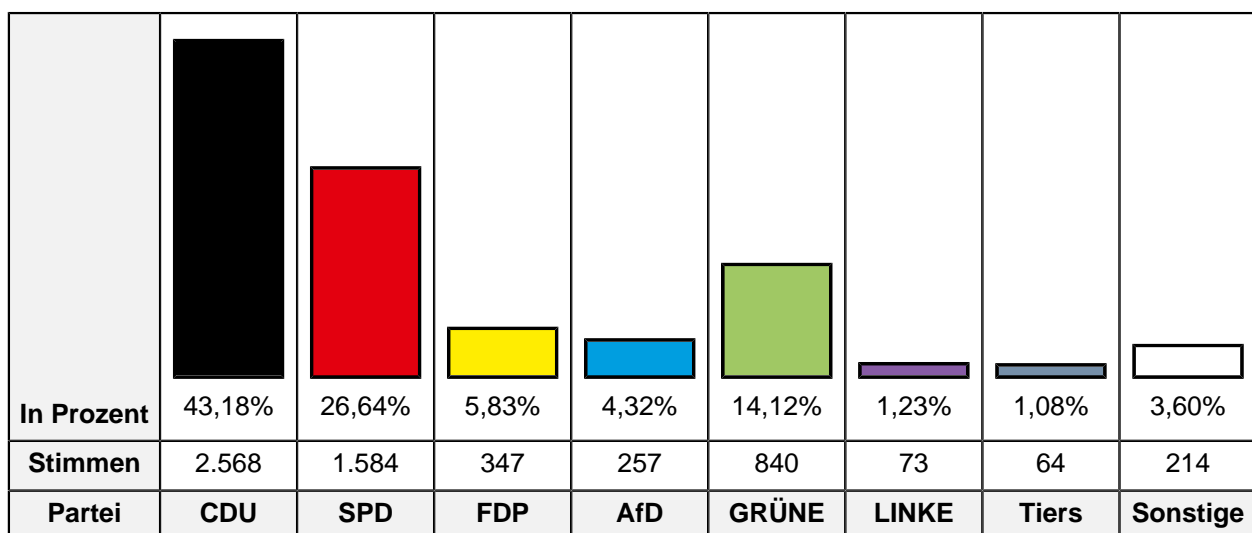
In Prozent	41,88%	28,84%	6,20%	4,36%	14,80%	1,43%	1,77%	0,72%
Stimmen	2.487	1.713	368	259	879	85	105	43
Partei	CDU	SPD	FDP	AfD	GRÜNE	LINKE	FREI W	Basis

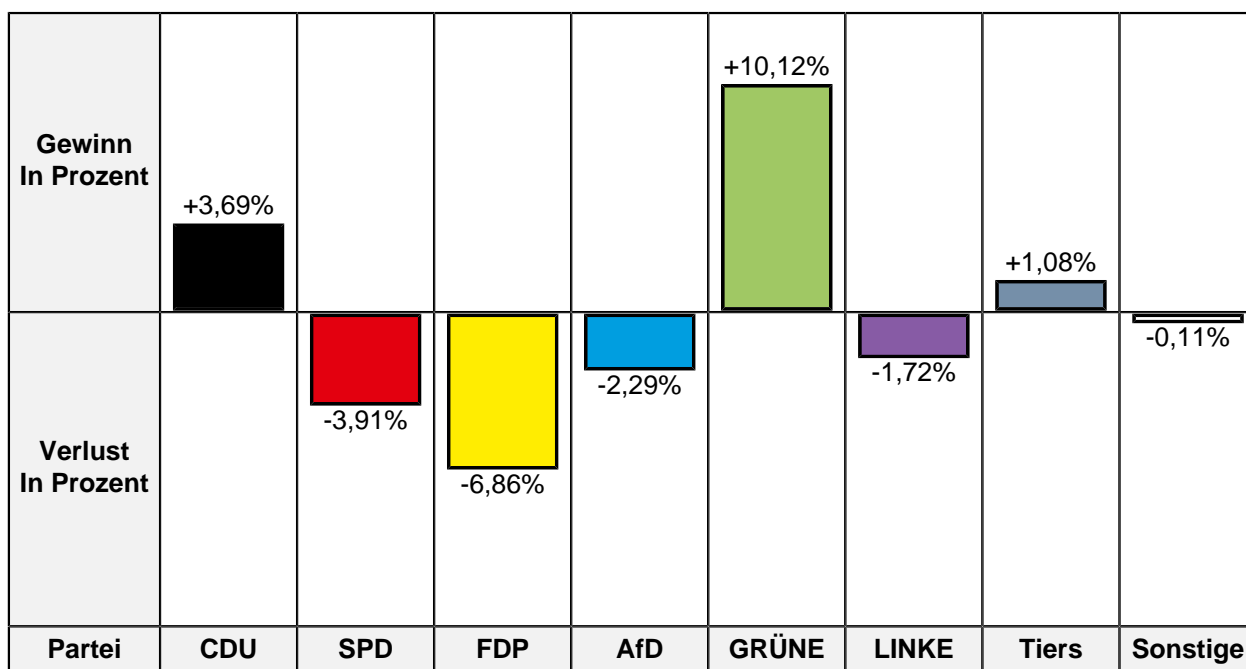
Gewinn In Prozent					+10,53%		+1,77%	+0,72%
Verlust In Prozent	-6,68%	-0,58%	-1,99%	-0,91%		-1,13%		
Partei	CDU	SPD	FDP	AfD	GRÜNE	LINKE	FREI W	Basis

Partei	LTW 2022 Stimmen	LTW 2022 Prozent	LTW 2017 Stimmen	LTW 2017 Prozent	Differenz Stimmen	Differenz In Prozent
CDU	2.487	41,88%	3.344	48,56%	-857	-6,68%
SPD	1.713	28,84%	2.026	29,42%	-313	-0,58%
FDP	368	6,20%	564	8,19%	-196	-1,99%
AfD	259	4,36%	363	5,27%	-104	-0,91%
GRÜNE	879	14,80%	294	4,27%	+585	+10,53%
DIE LINKE	85	1,43%	176	2,56%	-91	-1,13%
FREIE WÄHLER	105	1,77%	-/-	-/-	+105	+1,77%
dieBasis	43	0,72%	-/-	-/-	+43	+0,72%
PIRATEN	-/-	-/-	119	1,73%	-119	-1,73%

Zweitstimmen

	LTW 2022	LTW 2017	Differenz
Ungültige Stimmen	39	48	-9
Gültige Stimmen	5.947	6.919	-972





Partei	LTW 2022 Stimmen	LTW 2022 Prozent	LTW 2017 Stimmen	LTW 2017 Prozent	Differenz Stimmen	Differenz In Prozent
CDU	2.568	43,18%	2.732	39,49%	-164	+3,69%
SPD	1.584	26,64%	2.114	30,55%	-530	-3,91%
FDP	347	5,83%	878	12,69%	-531	-6,86%
AfD	257	4,32%	457	6,61%	-200	-2,29%
GRÜNE	840	14,12%	277	4,00%	+563	+10,12%
DIE LINKE	73	1,23%	204	2,95%	-131	-1,72%
PIRATEN	11	0,18%	63	0,91%	-52	-0,73%
Die PARTEI	43	0,72%	36	0,52%	+7	+0,20%
FREIE WÄHLER	61	1,03%	23	0,33%	+38	+0,70%
BIG	2	0,03%	0	0,00%	+2	+0,03%
ÖDP	3	0,05%	7	0,10%	-4	-0,05%
Volksabstimmung	7	0,12%	6	0,09%	+1	+0,03%
MLPD	0	0,00%	0	0,00%	0	0,00%
DIE VIOLETTEN	2	0,03%	6	0,09%	-4	-0,06%
Gesundheitsforschung	0	0,00%	5	0,07%	-5	-0,07%
ZENTRUM	2	0,03%	1	0,01%	+1	+0,02%
DKP	0	0,00%	1	0,01%	-1	-0,01%
dieBasis	36	0,61%	-/-	-/-	+36	+0,61%
DSP	1	0,02%	-/-	-/-	+1	+0,02%
Die Urbane.	4	0,07%	-/-	-/-	+4	+0,07%
LIEBE	7	0,12%	-/-	-/-	+7	+0,12%

Partei	LTW 2022 Stimmen	LTW 2022 Prozent	LTW 2017 Stimmen	LTW 2017 Prozent	Differenz Stimmen	Differenz In Prozent
FAMILIE	9	0,15%	-/-	-/-	+9	+0,15%
neo	3	0,05%	-/-	-/-	+3	+0,05%
Die Humanisten	4	0,07%	-/-	-/-	+4	+0,07%
PdF	1	0,02%	-/-	-/-	+1	+0,02%
LfK	3	0,05%	-/-	-/-	+3	+0,05%
Tierschutzpartei	64	1,08%	-/-	-/-	+64	+1,08%
Team Todenhöfer	7	0,12%	-/-	-/-	+7	+0,12%
Volt	8	0,13%	-/-	-/-	+8	+0,13%
JED	-/-	-/-	7	0,10%	-7	-0,10%
DBD	-/-	-/-	6	0,09%	-6	-0,09%
NPD	-/-	-/-	24	0,35%	-24	-0,35%
BGE	-/-	-/-	0	0,00%	0	0,00%
AUFBRUCH C	-/-	-/-	6	0,09%	-6	-0,09%
TIERSCHUTZliste	-/-	-/-	44	0,64%	-44	-0,64%
DIE RECHTE	-/-	-/-	2	0,03%	-2	-0,03%
REP	-/-	-/-	1	0,01%	-1	-0,01%
Schöner Leben	-/-	-/-	2	0,03%	-2	-0,03%
PARTEILOSE WG "BRD"	-/-	-/-	1	0,01%	-1	-0,01%
PAN	-/-	-/-	1	0,01%	-1	-0,01%
FBI / Freie Wähler	-/-	-/-	3	0,04%	-3	-0,04%
AD-Demokra	-/-	-/-	0	0,00%	0	0,00%
V-Partei³	-/-	-/-	12	0,17%	-12	-0,17%

630 Kerken

	LTW 2022	LTW 2017	Differenz
Anzahl Stimmbezirke	12		
Wahlbeteiligung	61,60%	71,17%	-9,57%
Wahlberechtigte insgesamt	10.149	10.152	-3
Wahlberechtigte ohne Sperrvermerk	7.166	8.717	-1.551
Wahlberechtigte mit Sperrvermerk	2.983	1.435	+1.548
Wahlberechtigte § 3 Abs. 4 LWG	0	0	0
Wähler insgesamt	6.252	7.225	-973
Wähler mit Wahlschein	2.779	1.379	+1.400

Erststimmen

	LTW 2022	LTW 2017	Differenz
Ungültige Stimmen	67	70	-3
Gültige Stimmen	6.185	7.155	-970

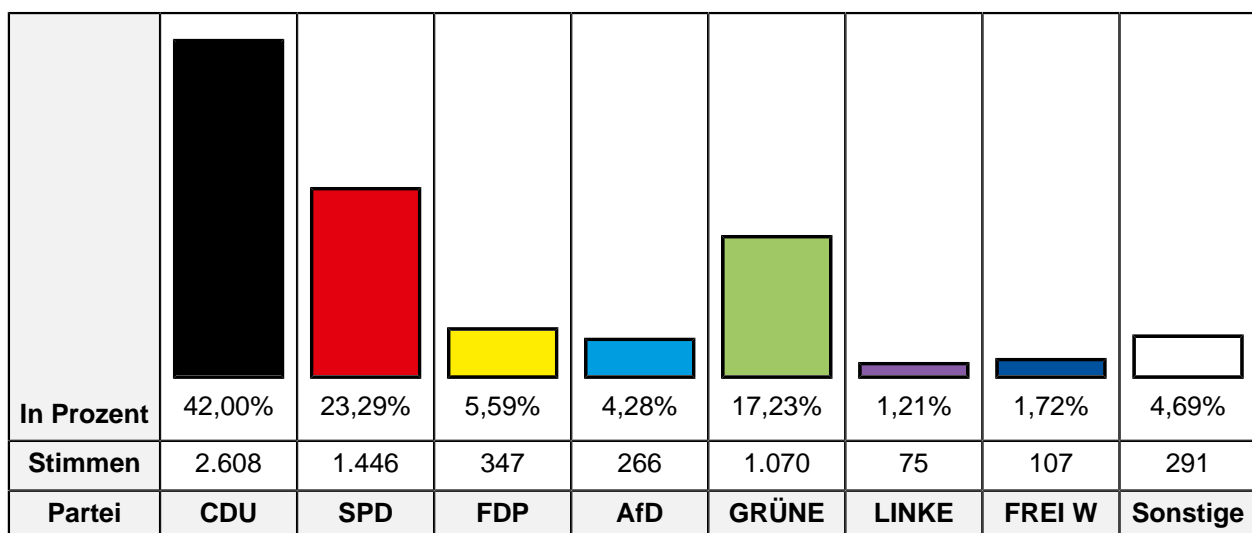
In Prozent	41,68%	25,53%	6,26%	4,09%	16,90%	1,34%	2,93%	1,28%
Stimmen	2.578	1.579	387	253	1.045	83	181	79
Partei	CDU	SPD	FDP	AfD	GRÜNE	LINKE	FREI W	Basis

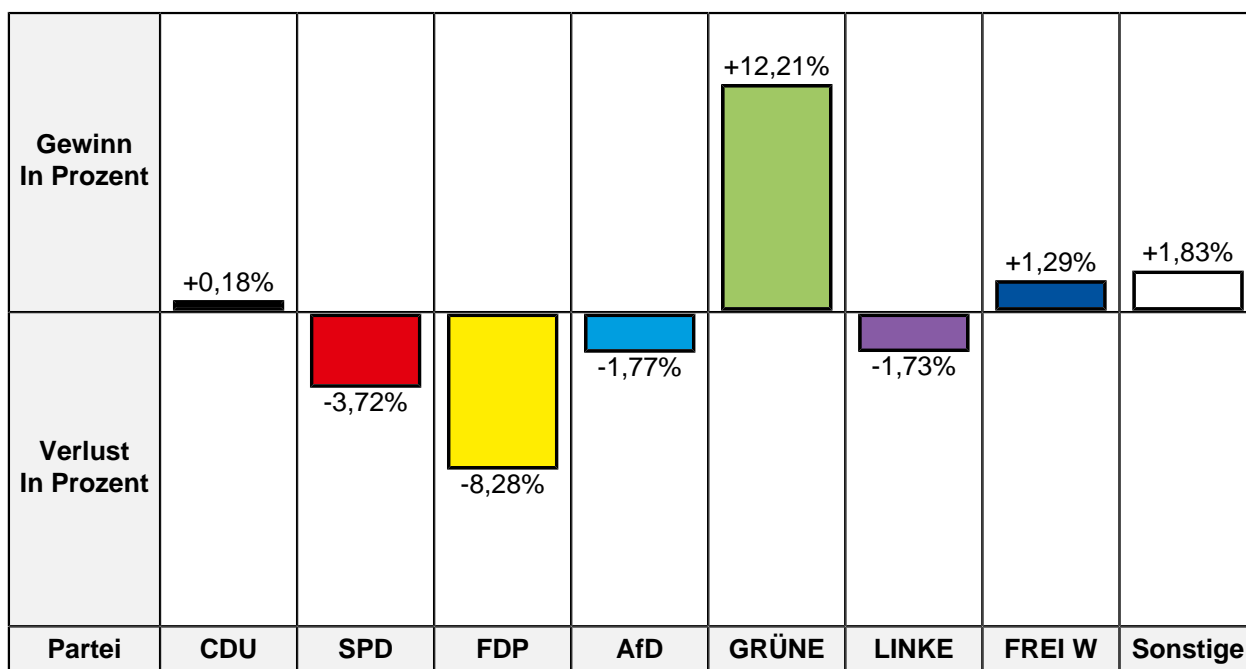
Gewinn In Prozent					+11,07%		+2,93%	+1,28%
Verlust In Prozent	-6,20%	-3,44%	-2,17%	-0,52%		-1,58%		
Partei	CDU	SPD	FDP	AfD	GRÜNE	LINKE	FREI W	Basis

Partei	LTW 2022 Stimmen	LTW 2022 Prozent	LTW 2017 Stimmen	LTW 2017 Prozent	Differenz Stimmen	Differenz In Prozent
CDU	2.578	41,68%	3.426	47,88%	-848	-6,20%
SPD	1.579	25,53%	2.073	28,97%	-494	-3,44%
FDP	387	6,26%	603	8,43%	-216	-2,17%
AfD	253	4,09%	330	4,61%	-77	-0,52%
GRÜNE	1.045	16,90%	417	5,83%	+628	+11,07%
DIE LINKE	83	1,34%	209	2,92%	-126	-1,58%
FREIE WÄHLER	181	2,93%	-/-	-/-	+181	+2,93%
dieBasis	79	1,28%	-/-	-/-	+79	+1,28%
PIRATEN	-/-	-/-	97	1,36%	-97	-1,36%

Zweitstimmen

	LTW 2022	LTW 2017	Differenz
Ungültige Stimmen	42	56	-14
Gültige Stimmen	6.210	7.169	-959





Partei	LTW 2022 Stimmen	LTW 2022 Prozent	LTW 2017 Stimmen	LTW 2017 Prozent	Differenz Stimmen	Differenz In Prozent
CDU	2.608	42,00%	2.998	41,82%	-390	+0,18%
SPD	1.446	23,29%	1.936	27,01%	-490	-3,72%
FDP	347	5,59%	994	13,87%	-647	-8,28%
AfD	266	4,28%	434	6,05%	-168	-1,77%
GRÜNE	1.070	17,23%	360	5,02%	+710	+12,21%
DIE LINKE	75	1,21%	211	2,94%	-136	-1,73%
PIRATEN	16	0,26%	49	0,68%	-33	-0,42%
Die PARTEI	52	0,84%	23	0,32%	+29	+0,52%
FREIE WÄHLER	107	1,72%	31	0,43%	+76	+1,29%
BIG	0	0,00%	0	0,00%	0	0,00%
ÖDP	7	0,11%	10	0,14%	-3	-0,03%
Volksabstimmung	2	0,03%	3	0,04%	-1	-0,01%
MLPD	1	0,02%	3	0,04%	-2	-0,02%
DIE VIOLETTEN	2	0,03%	4	0,06%	-2	-0,03%
Gesundheitsforschung	4	0,06%	3	0,04%	+1	+0,02%
ZENTRUM	7	0,11%	1	0,01%	+6	+0,10%
DKP	5	0,08%	3	0,04%	+2	+0,04%
dieBasis	68	1,10%	-/-	-/-	+68	+1,10%
DSP	4	0,06%	-/-	-/-	+4	+0,06%
Die Urbane.	4	0,06%	-/-	-/-	+4	+0,06%
LIEBE	9	0,14%	-/-	-/-	+9	+0,14%

Partei	LTW 2022 Stimmen	LTW 2022 Prozent	LTW 2017 Stimmen	LTW 2017 Prozent	Differenz Stimmen	Differenz In Prozent
FAMILIE	14	0,23%	-/-	-/-	+14	+0,23%
neo	1	0,02%	-/-	-/-	+1	+0,02%
Die Humanisten	6	0,10%	-/-	-/-	+6	+0,10%
PdF	1	0,02%	-/-	-/-	+1	+0,02%
LfK	4	0,06%	-/-	-/-	+4	+0,06%
Tierschutzpartei	65	1,05%	-/-	-/-	+65	+1,05%
Team Todenhöfer	5	0,08%	-/-	-/-	+5	+0,08%
Volt	14	0,23%	-/-	-/-	+14	+0,23%
JED	-/-	-/-	4	0,06%	-4	-0,06%
DBD	-/-	-/-	4	0,06%	-4	-0,06%
NPD	-/-	-/-	16	0,22%	-16	-0,22%
BGE	-/-	-/-	4	0,06%	-4	-0,06%
AUFBRUCH C	-/-	-/-	2	0,03%	-2	-0,03%
TIERSCHUTZliste	-/-	-/-	43	0,60%	-43	-0,60%
DIE RECHTE	-/-	-/-	3	0,04%	-3	-0,04%
REP	-/-	-/-	6	0,08%	-6	-0,08%
Schöner Leben	-/-	-/-	5	0,07%	-5	-0,07%
PARTEILOSE WG "BRD"	-/-	-/-	2	0,03%	-2	-0,03%
PAN	-/-	-/-	1	0,01%	-1	-0,01%
FBI / Freie Wähler	-/-	-/-	3	0,04%	-3	-0,04%
AD-Demokra	-/-	-/-	3	0,04%	-3	-0,04%
V-Partei³	-/-	-/-	10	0,14%	-10	-0,14%

640 Wallfahrtsstadt Kevelaer

	LTW 2022	LTW 2017	Differenz
Anzahl Stimmbezirke	21		
Wahlbeteiligung	57,38%	66,80%	-9,42%
Wahlberechtigte insgesamt	20.853	21.166	-313
Wahlberechtigte ohne Sperrvermerk	14.981	18.055	-3.074
Wahlberechtigte mit Sperrvermerk	5.872	3.111	+2.761
Wahlberechtigte § 3 Abs. 4 LWG	0	0	0
Wähler insgesamt	11.965	14.139	-2.174
Wähler mit Wahlschein	5.509	2.918	+2.591

Erststimmen

	LTW 2022	LTW 2017	Differenz
Ungültige Stimmen	134	189	-55
Gültige Stimmen	11.831	13.950	-2.119

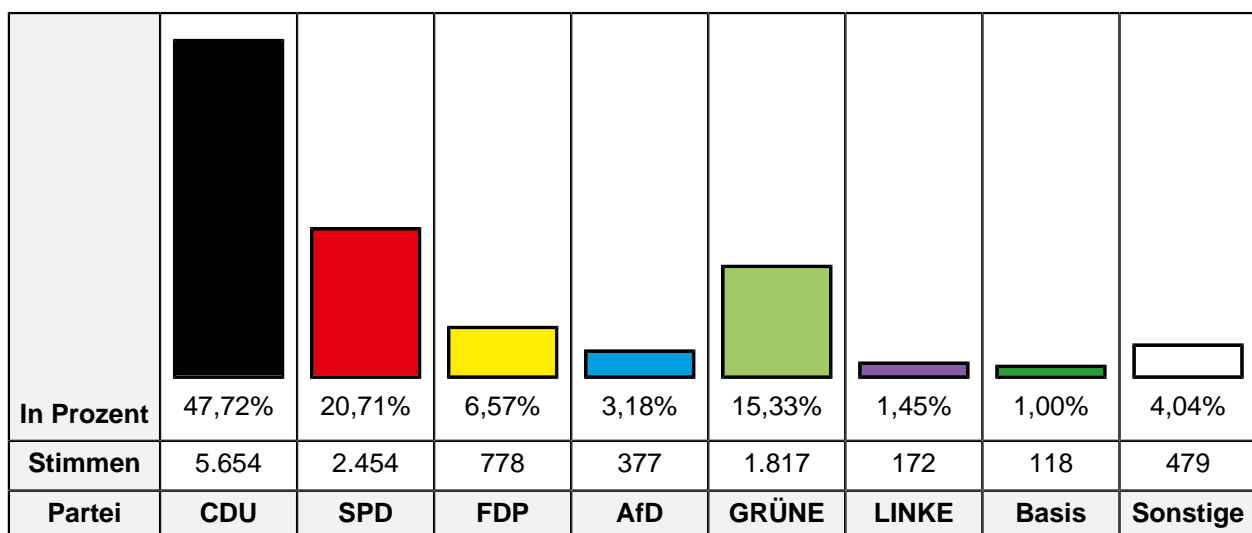
In Prozent	47,86%	23,02%	6,11%	3,04%	15,40%	1,67%	1,77%	1,12%
Stimmen	5.662	2.724	723	360	1.822	198	210	132
Partei	CDU	SPD	FDP	AfD	GRÜNE	LINKE	FREI W	Basis

Gewinn In Prozent					+10,23%		+1,77%	+1,12%
Verlust In Prozent	-2,20%	-5,05%	-3,07%	-0,35%		-0,91%		
Partei	CDU	SPD	FDP	AfD	GRÜNE	LINKE	FREI W	Basis

Partei	LTW 2022 Stimmen	LTW 2022 Prozent	LTW 2017 Stimmen	LTW 2017 Prozent	Differenz Stimmen	Differenz In Prozent
CDU	5.662	47,86%	6.984	50,06%	-1.322	-2,20%
SPD	2.724	23,02%	3.916	28,07%	-1.192	-5,05%
FDP	723	6,11%	1.280	9,18%	-557	-3,07%
AfD	360	3,04%	473	3,39%	-113	-0,35%
GRÜNE	1.822	15,40%	721	5,17%	+1.101	+10,23%
DIE LINKE	198	1,67%	360	2,58%	-162	-0,91%
FREIE WÄHLER	210	1,77%	-/-	-/-	+210	+1,77%
dieBasis	132	1,12%	-/-	-/-	+132	+1,12%
PIRATEN	-/-	-/-	216	1,55%	-216	-1,55%

Zweitstimmen

	LTW 2022	LTW 2017	Differenz
Ungültige Stimmen	116	131	-15
Gültige Stimmen	11.849	14.008	-2.159



Gewinn In Prozent	+3,49%				+10,53%		+1,00%	+0,36%
Verlust In Prozent		-3,95%	-8,29%	-1,57%		-1,56%		
Partei	CDU	SPD	FDP	AfD	GRÜNE	LINKE	Basis	Sonstige

Partei	LTW 2022 Stimmen	LTW 2022 Prozent	LTW 2017 Stimmen	LTW 2017 Prozent	Differenz Stimmen	Differenz In Prozent
CDU	5.654	47,72%	6.196	44,23%	-542	+3,49%
SPD	2.454	20,71%	3.455	24,66%	-1.001	-3,95%
FDP	778	6,57%	2.081	14,86%	-1.303	-8,29%
AfD	377	3,18%	666	4,75%	-289	-1,57%
GRÜNE	1.817	15,33%	673	4,80%	+1.144	+10,53%
DIE LINKE	172	1,45%	422	3,01%	-250	-1,56%
PIRATEN	18	0,15%	125	0,89%	-107	-0,74%
Die PARTEI	74	0,62%	71	0,51%	+3	+0,11%
FREIE WÄHLER	117	0,99%	47	0,34%	+70	+0,65%
BIG	1	0,01%	0	0,00%	+1	+0,01%
ÖDP	16	0,14%	16	0,11%	0	+0,03%
Volksabstimmung	8	0,07%	15	0,11%	-7	-0,04%
MLPD	3	0,03%	8	0,06%	-5	-0,03%
DIE VIOLETTEN	6	0,05%	13	0,09%	-7	-0,04%
Gesundheitsforschung	12	0,10%	5	0,04%	+7	+0,06%
ZENTRUM	3	0,03%	5	0,04%	-2	-0,01%
DKP	0	0,00%	2	0,01%	-2	-0,01%
dieBasis	118	1,00%	-/-	-/-	+118	+1,00%
DSP	4	0,03%	-/-	-/-	+4	+0,03%
Die Urbane.	6	0,05%	-/-	-/-	+6	+0,05%
LIEBE	13	0,11%	-/-	-/-	+13	+0,11%

Partei	LTW 2022 Stimmen	LTW 2022 Prozent	LTW 2017 Stimmen	LTW 2017 Prozent	Differenz Stimmen	Differenz In Prozent
FAMILIE	33	0,28%	-/-	-/-	+33	+0,28%
neo	4	0,03%	-/-	-/-	+4	+0,03%
Die Humanisten	6	0,05%	-/-	-/-	+6	+0,05%
PdF	10	0,08%	-/-	-/-	+10	+0,08%
LfK	4	0,03%	-/-	-/-	+4	+0,03%
Tierschutzpartei	112	0,95%	-/-	-/-	+112	+0,95%
Team Todenhöfer	5	0,04%	-/-	-/-	+5	+0,04%
Volt	24	0,20%	-/-	-/-	+24	+0,20%
JED	-/-	-/-	14	0,10%	-14	-0,10%
DBD	-/-	-/-	7	0,05%	-7	-0,05%
NPD	-/-	-/-	43	0,31%	-43	-0,31%
BGE	-/-	-/-	7	0,05%	-7	-0,05%
AUFBRUCH C	-/-	-/-	6	0,04%	-6	-0,04%
TIERSCHUTZliste	-/-	-/-	88	0,63%	-88	-0,63%
DIE RECHTE	-/-	-/-	4	0,03%	-4	-0,03%
REP	-/-	-/-	5	0,04%	-5	-0,04%
Schöner Leben	-/-	-/-	4	0,03%	-4	-0,03%
PARTEILOSE WG "BRD"	-/-	-/-	2	0,01%	-2	-0,01%
PAN	-/-	-/-	2	0,01%	-2	-0,01%
FBI / Freie Wähler	-/-	-/-	3	0,02%	-3	-0,02%
AD-Demokra	-/-	-/-	5	0,04%	-5	-0,04%
V-Partei ³	-/-	-/-	18	0,13%	-18	-0,13%

650 Straelen

	LTW 2022	LTW 2017	Differenz
Anzahl Stimmbezirke	13		
Wahlbeteiligung	58,37%	68,85%	-10,48%
Wahlberechtigte insgesamt	11.475	11.456	+19
Wahlberechtigte ohne Sperrvermerk	8.257	10.065	-1.808
Wahlberechtigte mit Sperrvermerk	3.218	1.391	+1.827
Wahlberechtigte § 3 Abs. 4 LWG	0	0	0
Wähler insgesamt	6.698	7.887	-1.189
Wähler mit Wahlschein	2.984	1.340	+1.644

Erststimmen

	LTW 2022	LTW 2017	Differenz
Ungültige Stimmen	58	89	-31
Gültige Stimmen	6.640	7.798	-1.158

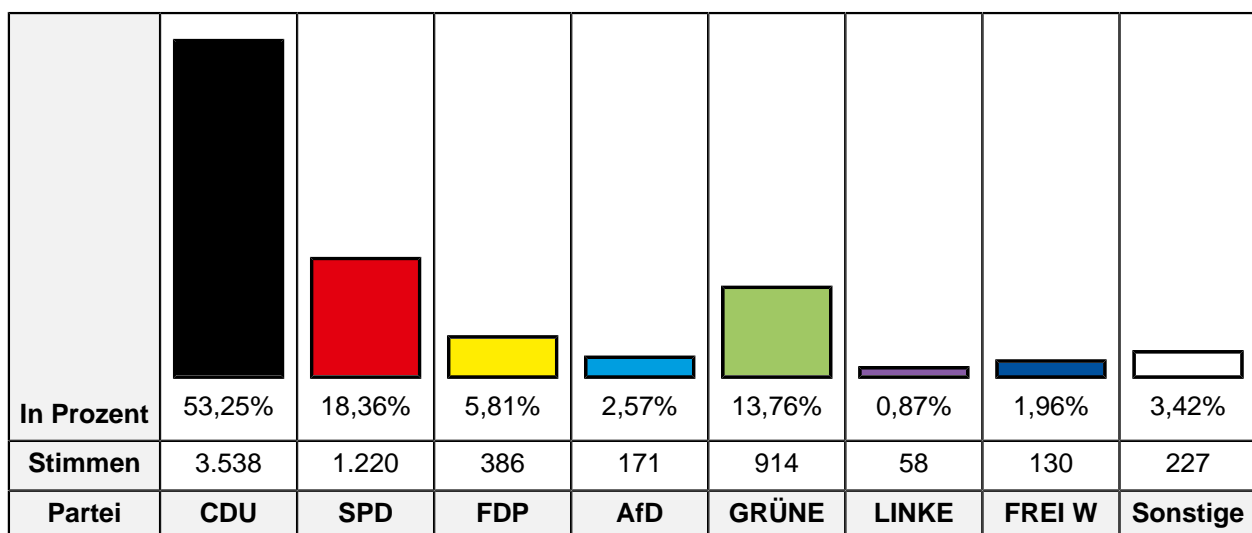
In Prozent	52,44%	20,08%	6,04%	2,41%	13,54%	1,01%	3,81%	0,68%
Stimmen	3.482	1.333	401	160	899	67	253	45
Partei	CDU	SPD	FDP	AfD	GRÜNE	LINKE	FREI W	Basis

Gewinn In Prozent		+1,42%			+3,70%		+3,81%	+0,68%
Verlust In Prozent	-4,57%		-1,89%	-0,94%		-0,98%		
Partei	CDU	SPD	FDP	AfD	GRÜNE	LINKE	FREI W	Basis

Partei	LTW 2022 Stimmen	LTW 2022 Prozent	LTW 2017 Stimmen	LTW 2017 Prozent	Differenz Stimmen	Differenz In Prozent
CDU	3.482	52,44%	4.446	57,01%	-964	-4,57%
SPD	1.333	20,08%	1.455	18,66%	-122	+1,42%
FDP	401	6,04%	618	7,93%	-217	-1,89%
AfD	160	2,41%	261	3,35%	-101	-0,94%
GRÜNE	899	13,54%	767	9,84%	+132	+3,70%
DIE LINKE	67	1,01%	155	1,99%	-88	-0,98%
FREIE WÄHLER	253	3,81%	-/-	-/-	+253	+3,81%
dieBasis	45	0,68%	-/-	-/-	+45	+0,68%
PIRATEN	-/-	-/-	96	1,23%	-96	-1,23%

Zweitstimmen

	LTW 2022	LTW 2017	Differenz
Ungültige Stimmen	54	69	-15
Gültige Stimmen	6.644	7.818	-1.174



Gewinn In Prozent	+0,46%				+9,07%		+1,04%	+0,43%
		-0,85%	-6,93%	-1,68%		-1,53%		
Verlust In Prozent								
Partei	CDU	SPD	FDP	AfD	GRÜNE	LINKE	FREI W	Sonstige

Partei	LTW 2022 Stimmen	LTW 2022 Prozent	LTW 2017 Stimmen	LTW 2017 Prozent	Differenz Stimmen	Differenz In Prozent
CDU	3.538	53,25%	4.127	52,79%	-589	+0,46%
SPD	1.220	18,36%	1.502	19,21%	-282	-0,85%
FDP	386	5,81%	996	12,74%	-610	-6,93%
AfD	171	2,57%	332	4,25%	-161	-1,68%
GRÜNE	914	13,76%	367	4,69%	+547	+9,07%
DIE LINKE	58	0,87%	188	2,40%	-130	-1,53%
PIRATEN	11	0,17%	60	0,77%	-49	-0,60%
Die PARTEI	45	0,68%	31	0,40%	+14	+0,28%
FREIE WÄHLER	130	1,96%	72	0,92%	+58	+1,04%
BIG	0	0,00%	2	0,03%	-2	-0,03%
ÖDP	6	0,09%	5	0,06%	+1	+0,03%
Volksabstimmung	1	0,02%	15	0,19%	-14	-0,17%
MLPD	1	0,02%	2	0,03%	-1	-0,01%
DIE VIOLETTEN	2	0,03%	5	0,06%	-3	-0,03%
Gesundheitsforschung	6	0,09%	3	0,04%	+3	+0,05%
ZENTRUM	11	0,17%	2	0,03%	+9	+0,14%
DKP	0	0,00%	2	0,03%	-2	-0,03%
dieBasis	28	0,42%	-/-	-/-	+28	+0,42%
DSP	6	0,09%	-/-	-/-	+6	+0,09%
Die Urbane.	1	0,02%	-/-	-/-	+1	+0,02%
LIEBE	7	0,11%	-/-	-/-	+7	+0,11%

Partei	LTW 2022 Stimmen	LTW 2022 Prozent	LTW 2017 Stimmen	LTW 2017 Prozent	Differenz Stimmen	Differenz In Prozent
FAMILIE	7	0,11%	-/-	-/-	+7	+0,11%
neo	0	0,00%	-/-	-/-	0	0,00%
Die Humanisten	4	0,06%	-/-	-/-	+4	+0,06%
PdF	5	0,08%	-/-	-/-	+5	+0,08%
LfK	6	0,09%	-/-	-/-	+6	+0,09%
Tierschutzpartei	60	0,90%	-/-	-/-	+60	+0,90%
Team Todenhöfer	7	0,11%	-/-	-/-	+7	+0,11%
Volt	13	0,20%	-/-	-/-	+13	+0,20%
JED	-/-	-/-	2	0,03%	-2	-0,03%
DBD	-/-	-/-	3	0,04%	-3	-0,04%
NPD	-/-	-/-	19	0,24%	-19	-0,24%
BGE	-/-	-/-	3	0,04%	-3	-0,04%
AUFBRUCH C	-/-	-/-	3	0,04%	-3	-0,04%
TIERSCHUTZliste	-/-	-/-	42	0,54%	-42	-0,54%
DIE RECHTE	-/-	-/-	4	0,05%	-4	-0,05%
REP	-/-	-/-	7	0,09%	-7	-0,09%
Schöner Leben	-/-	-/-	3	0,04%	-3	-0,04%
PARTEILOSE WG "BRD"	-/-	-/-	2	0,03%	-2	-0,03%
PAN	-/-	-/-	3	0,04%	-3	-0,04%
FBI / Freie Wähler	-/-	-/-	2	0,03%	-2	-0,03%
AD-Demokra	-/-	-/-	5	0,06%	-5	-0,06%
V-Partei³	-/-	-/-	9	0,12%	-9	-0,12%

660 Wachtendonk

	LTW 2022	LTW 2017	Differenz
Anzahl Stimmbezirke	9		
Wahlbeteiligung	61,47%	71,42%	-9,95%
Wahlberechtigte insgesamt	6.223	6.260	-37
Wahlberechtigte ohne Sperrvermerk	4.136	5.229	-1.093
Wahlberechtigte mit Sperrvermerk	2.087	1.031	+1.056
Wahlberechtigte § 3 Abs. 4 LWG	0	0	0
Wähler insgesamt	3.825	4.471	-646
Wähler mit Wahlschein	1.947	982	+965

Erststimmen

	LTW 2022	LTW 2017	Differenz
Ungültige Stimmen	47	62	-15
Gültige Stimmen	3.778	4.409	-631

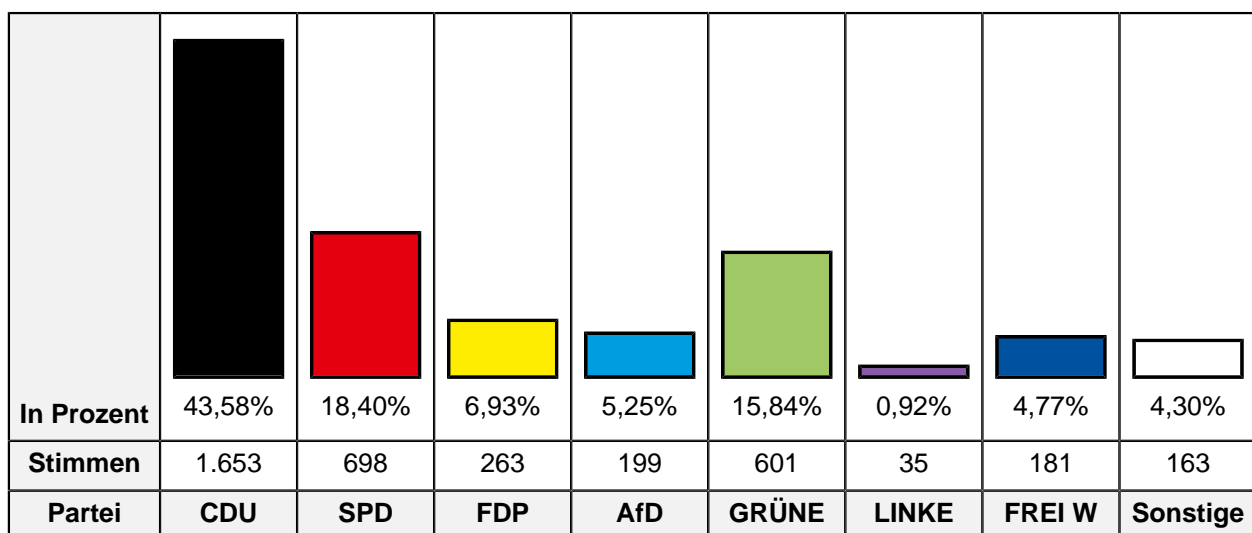
In Prozent	39,60%	18,03%	5,53%	5,03%	14,88%	1,30%	14,80%	0,85%
Stimmen	1.496	681	209	190	562	49	559	32
Partei	CDU	SPD	FDP	AfD	GRÜNE	LINKE	FREI W	Basis

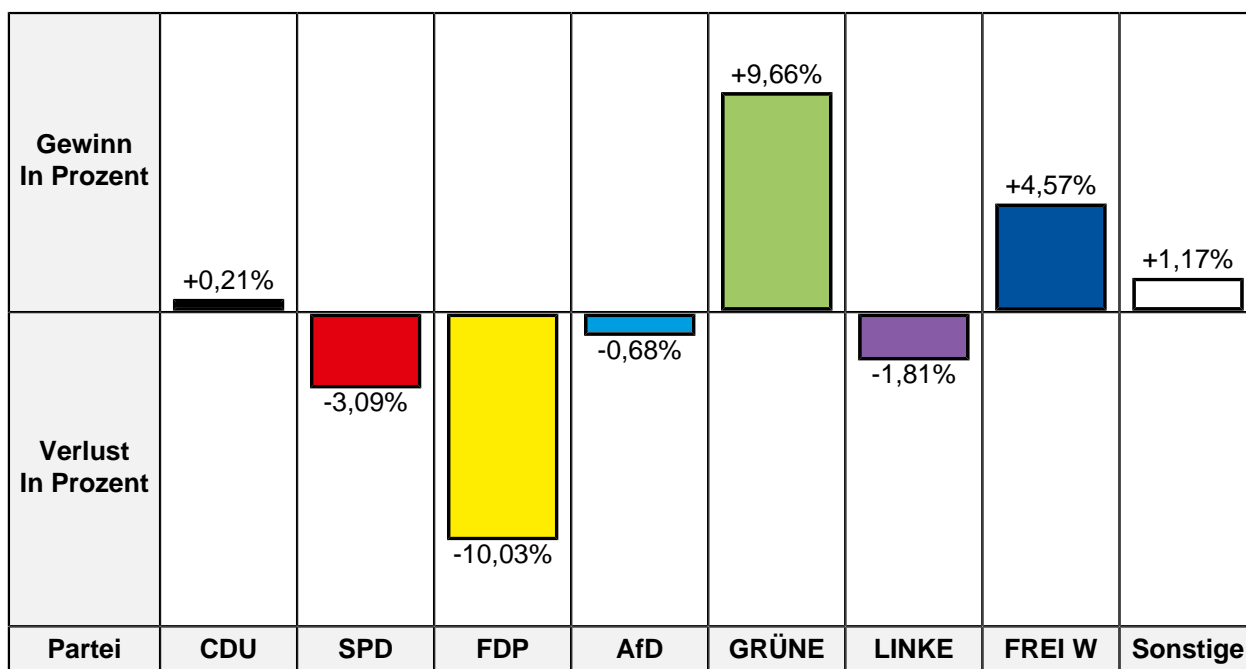
Gewinn In Prozent				+0,36%	+7,26%		+14,80%	+0,85%
Verlust In Prozent	-10,86%	-4,02%	-6,15%			-0,79%		
Partei	CDU	SPD	FDP	AfD	GRÜNE	LINKE	FREI W	Basis

Partei	LTW 2022 Stimmen	LTW 2022 Prozent	LTW 2017 Stimmen	LTW 2017 Prozent	Differenz Stimmen	Differenz In Prozent
CDU	1.496	39,60%	2.225	50,46%	-729	-10,86%
SPD	681	18,03%	972	22,05%	-291	-4,02%
FDP	209	5,53%	515	11,68%	-306	-6,15%
AfD	190	5,03%	206	4,67%	-16	+0,36%
GRÜNE	562	14,88%	336	7,62%	+226	+7,26%
DIE LINKE	49	1,30%	92	2,09%	-43	-0,79%
FREIE WÄHLER	559	14,80%	-/-	-/-	+559	+14,80%
dieBasis	32	0,85%	-/-	-/-	+32	+0,85%
PIRATEN	-/-	-/-	63	1,43%	-63	-1,43%

Zweitstimmen

	LTW 2022	LTW 2017	Differenz
Ungültige Stimmen	32	37	-5
Gültige Stimmen	3.793	4.434	-641





Partei	LTW 2022 Stimmen	LTW 2022 Prozent	LTW 2017 Stimmen	LTW 2017 Prozent	Differenz Stimmen	Differenz In Prozent
CDU	1.653	43,58%	1.923	43,37%	-270	+0,21%
SPD	698	18,40%	953	21,49%	-255	-3,09%
FDP	263	6,93%	752	16,96%	-489	-10,03%
AfD	199	5,25%	263	5,93%	-64	-0,68%
GRÜNE	601	15,84%	274	6,18%	+327	+9,66%
DIE LINKE	35	0,92%	121	2,73%	-86	-1,81%
PIRATEN	4	0,11%	36	0,81%	-32	-0,70%
Die PARTEI	36	0,95%	17	0,38%	+19	+0,57%
FREIE WÄHLER	181	4,77%	9	0,20%	+172	+4,57%
BIG	1	0,03%	0	0,00%	+1	+0,03%
ÖDP	7	0,18%	6	0,14%	+1	+0,04%
Volksabstimmung	7	0,18%	3	0,07%	+4	+0,11%
MLPD	0	0,00%	1	0,02%	-1	-0,02%
DIE VIOLETTEN	1	0,03%	4	0,09%	-3	-0,06%
Gesundheitsforschung	3	0,08%	3	0,07%	0	+0,01%
ZENTRUM	1	0,03%	0	0,00%	+1	+0,03%
DKP	0	0,00%	0	0,00%	0	0,00%
dieBasis	22	0,58%	-/-	-/-	+22	+0,58%
DSP	4	0,11%	-/-	-/-	+4	+0,11%
Die Urbane.	3	0,08%	-/-	-/-	+3	+0,08%
LIEBE	5	0,13%	-/-	-/-	+5	+0,13%

Partei	LTW 2022 Stimmen	LTW 2022 Prozent	LTW 2017 Stimmen	LTW 2017 Prozent	Differenz Stimmen	Differenz In Prozent
FAMILIE	6	0,16%	-/-	-/-	+6	+0,16%
neo	1	0,03%	-/-	-/-	+1	+0,03%
Die Humanisten	1	0,03%	-/-	-/-	+1	+0,03%
PdF	2	0,05%	-/-	-/-	+2	+0,05%
LfK	5	0,13%	-/-	-/-	+5	+0,13%
Tierschutzpartei	45	1,19%	-/-	-/-	+45	+1,19%
Team Todenhöfer	0	0,00%	-/-	-/-	0	0,00%
Volt	9	0,24%	-/-	-/-	+9	+0,24%
JED	-/-	-/-	5	0,11%	-5	-0,11%
DBD	-/-	-/-	3	0,07%	-3	-0,07%
NPD	-/-	-/-	25	0,56%	-25	-0,56%
BGE	-/-	-/-	1	0,02%	-1	-0,02%
AUFBRUCH C	-/-	-/-	0	0,00%	0	0,00%
TIERSCHUTZliste	-/-	-/-	16	0,36%	-16	-0,36%
DIE RECHTE	-/-	-/-	0	0,00%	0	0,00%
REP	-/-	-/-	4	0,09%	-4	-0,09%
Schöner Leben	-/-	-/-	2	0,05%	-2	-0,05%
PARTEILOSE WG "BRD"	-/-	-/-	1	0,02%	-1	-0,02%
PAN	-/-	-/-	1	0,02%	-1	-0,02%
FBI / Freie Wähler	-/-	-/-	1	0,02%	-1	-0,02%
AD-Demokra	-/-	-/-	4	0,09%	-4	-0,09%
V-Partei³	-/-	-/-	6	0,14%	-6	-0,14%

670 Weeze

	LTW 2022	LTW 2017	Differenz
Anzahl Stimmbezirke	8		
Wahlbeteiligung	49,61%	59,05%	-9,44%
Wahlberechtigte insgesamt	7.406	7.287	+119
Wahlberechtigte ohne Sperrvermerk	5.815	6.499	-684
Wahlberechtigte mit Sperrvermerk	1.591	788	+803
Wahlberechtigte § 3 Abs. 4 LWG	0	0	0
Wähler insgesamt	3.674	4.303	-629
Wähler mit Wahlschein	1.500	759	+741

Erststimmen

	LTW 2022	LTW 2017	Differenz
Ungültige Stimmen	45	63	-18
Gültige Stimmen	3.629	4.240	-611

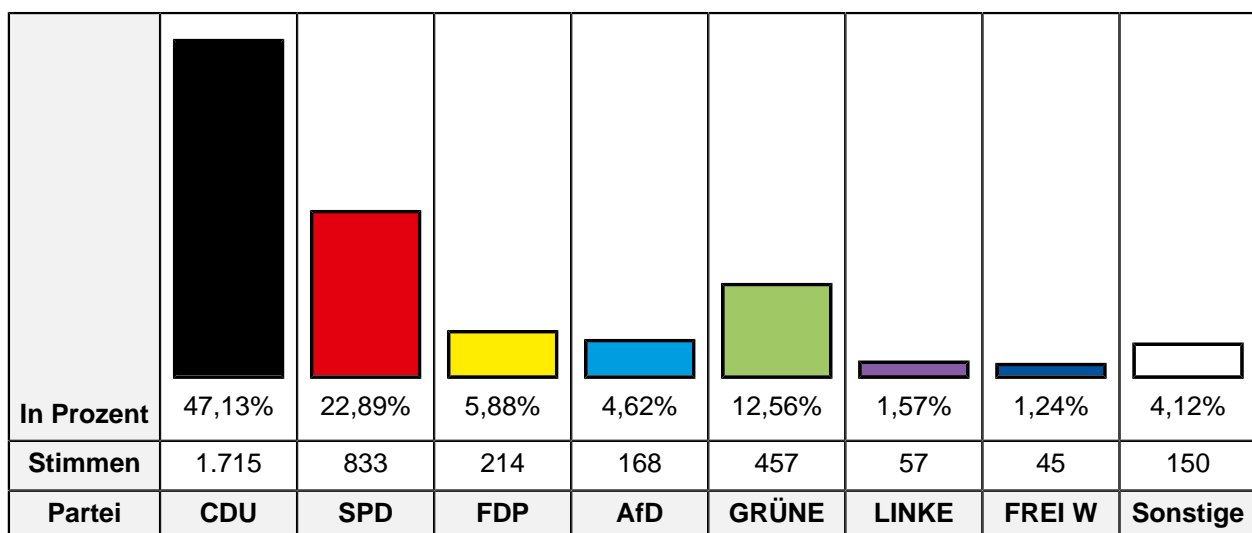
In Prozent	47,34%	24,17%	5,54%	4,46%	13,97%	1,71%	2,01%	0,80%
Stimmen	1.718	877	201	162	507	62	73	29
Partei	CDU	SPD	FDP	AfD	GRÜNE	LINKE	FREI W	Basis

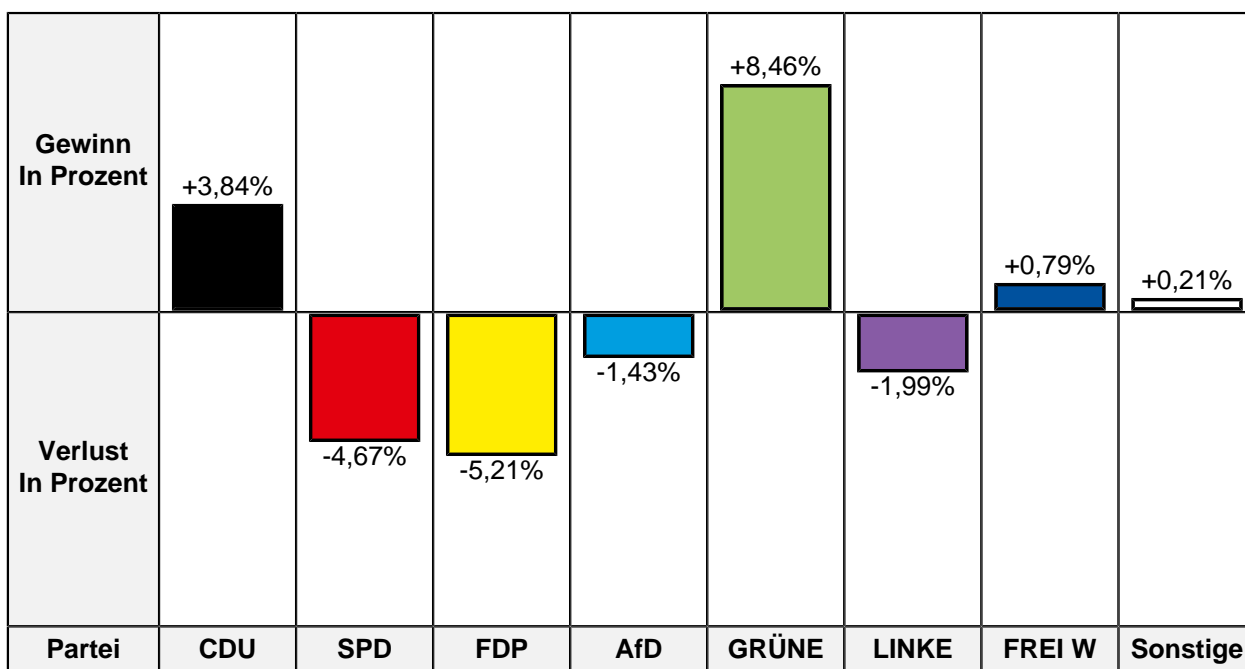
Gewinn In Prozent					+9,54%		+2,01%	+0,80%
Verlust In Prozent	-1,76%	-4,56%	-2,15%	-0,33%		-1,50%		
Partei	CDU	SPD	FDP	AfD	GRÜNE	LINKE	FREI W	Basis

Partei	LTW 2022 Stimmen	LTW 2022 Prozent	LTW 2017 Stimmen	LTW 2017 Prozent	Differenz Stimmen	Differenz In Prozent
CDU	1.718	47,34%	2.082	49,10%	-364	-1,76%
SPD	877	24,17%	1.218	28,73%	-341	-4,56%
FDP	201	5,54%	326	7,69%	-125	-2,15%
AfD	162	4,46%	203	4,79%	-41	-0,33%
GRÜNE	507	13,97%	188	4,43%	+319	+9,54%
DIE LINKE	62	1,71%	136	3,21%	-74	-1,50%
FREIE WÄHLER	73	2,01%	-/-	-/-	+73	+2,01%
dieBasis	29	0,80%	-/-	-/-	+29	+0,80%
PIRATEN	-/-	-/-	87	2,05%	-87	-2,05%

Zweitstimmen

	LTW 2022	LTW 2017	Differenz
Ungültige Stimmen	35	57	-22
Gültige Stimmen	3.639	4.246	-607





Partei	LTW 2022 Stimmen	LTW 2022 Prozent	LTW 2017 Stimmen	LTW 2017 Prozent	Differenz Stimmen	Differenz In Prozent
CDU	1.715	47,13%	1.838	43,29%	-123	+3,84%
SPD	833	22,89%	1.170	27,56%	-337	-4,67%
FDP	214	5,88%	471	11,09%	-257	-5,21%
AfD	168	4,62%	257	6,05%	-89	-1,43%
GRÜNE	457	12,56%	174	4,10%	+283	+8,46%
DIE LINKE	57	1,57%	151	3,56%	-94	-1,99%
PIRATEN	6	0,16%	55	1,30%	-49	-1,14%
Die PARTEI	25	0,69%	20	0,47%	+5	+0,22%
FREIE WÄHLER	45	1,24%	19	0,45%	+26	+0,79%
BIG	2	0,05%	1	0,02%	+1	+0,03%
ÖDP	4	0,11%	4	0,09%	0	+0,02%
Volksabstimmung	2	0,05%	5	0,12%	-3	-0,07%
MLPD	1	0,03%	3	0,07%	-2	-0,04%
DIE VIOLETTEN	2	0,05%	2	0,05%	0	0,00%
Gesundheitsforschung	4	0,11%	1	0,02%	+3	+0,09%
ZENTRUM	2	0,05%	2	0,05%	0	0,00%
DKP	1	0,03%	1	0,02%	0	+0,01%
dieBasis	19	0,52%	-/-	-/-	+19	+0,52%
DSP	3	0,08%	-/-	-/-	+3	+0,08%
Die Urbane.	1	0,03%	-/-	-/-	+1	+0,03%
LIEBE	8	0,22%	-/-	-/-	+8	+0,22%

Partei	LTW 2022 Stimmen	LTW 2022 Prozent	LTW 2017 Stimmen	LTW 2017 Prozent	Differenz Stimmen	Differenz In Prozent
FAMILIE	6	0,16%	-/-	-/-	+6	+0,16%
neo	2	0,05%	-/-	-/-	+2	+0,05%
Die Humanisten	2	0,05%	-/-	-/-	+2	+0,05%
PdF	0	0,00%	-/-	-/-	0	0,00%
LfK	2	0,05%	-/-	-/-	+2	+0,05%
Tierschutzpartei	40	1,10%	-/-	-/-	+40	+1,10%
Team Todenhöfer	6	0,16%	-/-	-/-	+6	+0,16%
Volt	12	0,33%	-/-	-/-	+12	+0,33%
JED	-/-	-/-	3	0,07%	-3	-0,07%
DBD	-/-	-/-	0	0,00%	0	0,00%
NPD	-/-	-/-	22	0,52%	-22	-0,52%
BGE	-/-	-/-	3	0,07%	-3	-0,07%
AUFBRUCH C	-/-	-/-	4	0,09%	-4	-0,09%
TIERSCHUTZliste	-/-	-/-	26	0,61%	-26	-0,61%
DIE RECHTE	-/-	-/-	4	0,09%	-4	-0,09%
REP	-/-	-/-	2	0,05%	-2	-0,05%
Schöner Leben	-/-	-/-	4	0,09%	-4	-0,09%
PARTEILOSE WG "BRD"	-/-	-/-	3	0,07%	-3	-0,07%
PAN	-/-	-/-	0	0,00%	0	0,00%
FBI / Freie Wähler	-/-	-/-	1	0,02%	-1	-0,02%
AD-Demokra	-/-	-/-	0	0,00%	0	0,00%
V-Partei³	-/-	-/-	0	0,00%	0	0,00%
